


SEITE PAGE 30-33

E-Scooter



SEITE PAGE 92

Gravel Bike

SEITE PAGE 12-13

PROPHETE App





SEITE PAGE 14-107

Bikes & E-Scooter




SEITE PAGE 108-211

Zubehör Accessories

Inhalt *Index*

PROPHETE		14 E-SCOOTER, E-BIKES & FAHRRÄDER E-SCOOTER, E-BIKES & BIKES	
5	UMWELT & NACHHALTIGKEIT ENVIRONMENT & SUSTAINABILITY	108	ZUBEHÖR ACCESSORIES
6	WIR SIND FÜR SIE DA WE'RE HERE FOR YOU	212	HANDELSVERTRETUNGEN DEALERSHIP
7	QUALITÄT ALS MAXIME QUALITY AS A MAXIM		
8	WIR KÜMMERN UNS WE CARE		
9	ONE-SIZE-FITS-ALL		
10-11	POS ZWEITPLATZIERUNG POS SECONDARY PLACEMENT		
12	PROPHETE APP		



www.prophete.de

Qualität als Maxime

Quality as a maxim

AUF UNSERE EXPERTISE IST VERLASS

Mit mehr als 100 Jahren Erfahrung in der Branche können wir von uns sagen: „Wir sind verlässliche Experten in Sachen Fahrrad und E-Bike.“ Unser Know-how, kombiniert mit hohem Anspruch, ist die Basis für hervorragende Qualität. Diese beginnt in der Entwicklung und setzt sich in der Herstellung fort. Zudem hängen wir die Messlatte bei unseren internen Tests sehr hoch. Sicherheit und Funktion haben den höchsten Stellenwert.

FORTSCHRITT „MADE IN GERMANY“

Ausgezeichnete Qualität beruht auf Wissen und auf fortschrittlichem Denken. Unser Produktmanagement setzt beides ein, um unsere Zweiräder stetig weiterzuentwickeln.

Mit unseren Innovationen überzeugen wir immer wieder unabhängige Produkttester. Zahlreiche Testsiegel bestätigen unsere professionelle Arbeit. Das bedeutet für Sie: Auf geprüfte Qualität ist Verlass.

YOU CAN RELY ON OUR EXPERTISE

With more than 100 years of experience in the industry, we are able to say of ourselves: "We are reliable experts when it comes to bicycles and e-bikes". Our expertise, combined with high standards, provides the foundation for excellent quality. This begins in development and continues in production. We also set the bar very high during our internal tests. Safety and functionality are of the highest priority.

INNOVATION "MADE IN GERMANY"

Excellent quality is based on knowledge and progressive thinking. While developing our products, we use both to continuously improve our two-wheelers.

Time and again, we impress independent product testers with our innovations. Numerous test seals confirm the professional nature of our work. For you, this means: you can rely on tested quality.



Wir kümmern uns

We care

UNSER GARANTIEVERSPRECHEN

Wir stehen zu 100% hinter unseren Fahrrädern und E-Bikes. Von deren Qualität und Langlebigkeit sind wir so überzeugt, dass wir auf unsere Radkomponenten folgende Garantieverprechen geben:

10 JAHRE GARANTIE
auf Rahmen und Gabel

24 MONATE GARANTIE
auf E-Bike-Akkus

5 JAHRE
NACHKAUFGARANTIE
auf E-Bike-Akkus

OUR GUARANTEE PROMISE

We stand 100% behind our bicycles and e-bikes. We are so convinced of their quality and durability that we make the following guarantee promises for our bike components:

10 YEAR WARRANTY
on frame and fork

24 MONTH WARRANTY
on the e-bike battery

5 YEARS ADDITIONAL
PURCHASE WARRANTY
on the e-bike battery

95%
VORMONTIERT



95 % VORMONTIERT

Auspacken, einstellen, losfahren – wir von PROPHETE machen's möglich. Da wir alle Bikes bereits im Werk zu 95% vormontieren, sind vor der ersten Fahrt nur noch wenige Handgriffe erforderlich. Dann kann der Fahrspaß beginnen!

95%
PRE ASSEMBLED



95 % PRE ASSEMBLED

Unpack, set up, drive off – at PROPHETE, we make this possible. Since we pre-assemble our bikes up to 95% at our factories, only a few steps are required before your first ride. Then you can start having fun riding your bike!

One-Size-Fits-All


UNSER PRINZIP FÜR ERGONOMIE

Unsere einheitliche Rahmengröße ist für nahezu jede Körpergröße geeignet – dank anpassbarer Parameter. Das Beste daran: Wir bieten große Flexibilität in Sachen Ergonomie.



LENKERHÖHE

Ob komfortabel oder sportlich, Sie bestimmen selbst Ihre optimale Sitzposition. Je nach Modell passen Sie die für Sie optimale Lenkerhöhe mit wenigen Handgriffen an.




LENKERWINKEL

Abhängig vom Modell ist der Lenkerwinkel veränderbar: einmal richtig eingestellt, wird die Wirbelsäule geschont.



SATTELPOSITION & -NEIGUNG

Eine ideale Sattelposition wirkt entlastend. Bei vielen Modellen kann die Sattelneigung justiert und der Sattel vor- oder zurückgeschoben werden.



SATTELHÖHE

Die Höhe des Sattels ist optimal, wenn die Knie während der Fahrt nicht ganz durchgestreckt werden und die Fußspitzen in der Sitzposition den Boden berühren können.

OUR PRINCIPLE FOR ERGONOMICS

Our standard frame size is suitable for almost any body size – thanks to adjustable parameters. The best thing about it: great flexibility in terms of ergonomics.

HANDLEBAR HEIGHT

Whether comfortable or sporty, you determine your optimal seating position yourself. Depending on the model, you can adjust the handlebar height in a few simple steps.

HANDLEBAR ANGLE

Depending on the model, the handlebar angle is variable: once correctly adjusted, your spine will be protected.

SADDLE POSITION & TILT

If your saddle is in an ideal position, it will have a load-relieving effect. On many models, the saddle angle can be adjusted, and the saddle can be pushed forwards or backwards.

SADDLE HEIGHT

The height of the saddle is optimal if your knees are not fully extended while riding and the tips of your feet touch the ground when in the sitting position.



POS Zweitplatzierung

POS secondary placement



ZWEIRAD-SAISON ZU JEDER JAHRESZEIT!



Setzen Sie mit POS-Material von PROPHETE ganzjährig auf saisonales Bike-Zubehör oder das Trendthema E-Mobilität.



Ob Start ins Frühjahr, die große Tour im Sommer, mehr Sicherheit in der dunklen Jahreszeit oder fit und gepflegt durch den Winter – mit speziellen PROPHETE-Wechseldisplays für Sonderplatzierungen bieten Sie ihren Kunden in jeder Jahreszeit passende Produkte zu den Themen Sicherheit, Pflege oder Reparatur.



TWO-WHEEL SEASON AT ANY TIME OF THE YEAR!

Set the pace with POS material from PROPHETE all year round on seasonal bike accessories or the trend topic e-mobility.

Whether it's the start of spring, the big tour in summer, more safety in the dark season or fit and groomed through the winter - with special PROPHETE interchangeable displays for special placements you offer your customers in every season suitable products to the topics safety, care or repair.





TRENDTHEMA E-MOBILITÄT

Oder Sie setzen auf eine verkaufsfördernde Platzierung von Trendprodukten zu den Themen E-Scooter oder E-Bike.

Die auffällige PROPHETE-Wandeinheit für E-Scooter und der E-Bike-Präsentier als „Shop-in-Shop“-Modul setzen optische Akzente auf Ihrer Verkaufsfläche und lenken die Aufmerksamkeit Ihrer Kunden zuverlässig auf die neuen Highlights im Segment E-Mobilität.

TREND TOPIC E-MOBILITY

Or you rely on a sales promoting Placement of trend products on the topics e-scooter or e-bike.

The striking PROPHETE wall unit for e-scooter and the e-bike presenter as „shop-in-shop“ module sets optical accents on your sales floor and direct the attention of your customers reliably on the new highlights in the e-mobility segment.

SIE INTERESSIEREN SICH FÜR UNSER POS-MATERIAL ODER WÜNSCHEN SICH EINE ZWEITPLATZIERUNG VON PROPHETE-PRODUKTEN?

Für weitere Informationen wenden Sie sich bitte an den für Sie zuständigen Key-Account-Manager oder Außendienstmitarbeiter: vertrieb@prophete.de

YOU ARE INTERESTED IN OUR POS-MATERIAL OR WISH A SECOND PLACEMENT OF PROPHETE-PRODUCTS?

For further information please contact your key account manager or sales representative: vertrieb@prophete.de



BIKES & E-SCOOTER



28 E-BIKES & E-SCOOTER

- 12 E-BIKE SYSTEME *E-BIKE SYSTEMS*
- 30 E-SCOOTER
- 34 CITY E-BIKES
- 44 URBAN CITY E-BIKES
- 50 TREKKING E-BIKES
- 58 LASTENRAD E-BIKES *CARGO E-BIKES*
- 62 E-MTBs
- 70 SUV E-BIKES

74 FAHRRÄDER BIKES

- 76 CITY BIKES
- 82 URBAN CITY BIKES
- 86 TREKKING BIKES
- 90 MTBs & Gravel Bike

96 SPEZIFIKATIONEN SPECIFICATIONS

108 ZUBEHÖR ACCESSORIES

212 HANDELSVERTRETUNGEN DEALERSHIP

E-Bike Systeme

E-Bike Systems



ENTSPANNT VORANKOMMEN MIT CLEVERER TECHNIK

Der Trend zu E-Mobilität und entspannter Fortbewegung hält weiter an. Das liegt nicht zuletzt an Antriebssystemen, die immer weiter ausreifen. Wir von PROPHETE bieten Ihnen ein breites Spektrum an Motoren, Akkus und Displays mit ausgezeichnetem Preis-Leistungs-Verhältnis.

Zeitgemäße Mobilität setzt innovative Technik voraus. Zuverlässige Antriebstechnik von AEG und kompromisslose Qualität von BLAUPUNKT-Komponenten – auf Basis verschiedenster Antriebssysteme kreieren wir moderne E-Bikes für jede Gelegenheit.



RELAXED MOBILITY WITH CLEVER TECHNOLOGY

The trend towards e-mobility and laid-back locomotion continues. This is not least due to drive systems that continue to mature. At PROPHETE, we offer you a wide range of engines, batteries and displays with an excellent price-performance ratio.

Modern mobility requires innovative technology. Reliable drive technology from AEG and uncompromising quality of BLAUPUNKT components – based on a wide variety of drive systems, we create modern e-bikes for every purpose.



ANTRIEBE FÜR INDIVIDUELLE FAHRSTILE

Entscheidend für die Wahl des perfekten E-Bikes sind zum Beispiel das Streckenprofil, die gewünschte Reichweite oder die Tretleistung. Dementsprechend verfügen unsere Modelle über unterschiedliche Komponenten.

Die Varianten von Motoren, Akkus und Displays lassen keine Wünsche offen. In Kombination mit unseren durchdachten Rahmen- und Sicherheitskonzepten garantieren die Antriebssysteme Fahrspaß pur und nahezu grenzenlose Freiheit.

DRIVE SYSTEMS FOR INDIVIDUAL RIDING STYLES

Decisive factors in choosing the perfect e-bike include the route profile, the desired range and pedalling power. Accordingly, our models have different components.

The variants of engines, batteries and displays leave nothing to be desired. In combination with our well-thought-out frame and safety concepts, the drive systems guarantee pure riding enjoyment and almost unlimited freedom.

AEG

● BLAUPUNKT

Vollintegration AEG

AEG

Full integration of AEG

EINHEIT AUS FORM UND FUNKTION

Klar, geradlinig, kompakt – mit der einzigartigen, von PROPHETE patentierten Vollintegration des Akkus in den Rahmen, setzen wir in Verbindung mit AEG Maßstäbe in der E-Bike-Branche. Kombiniert mit einem kraftvollen Mittelmotor, bilden Form und Funktion hier eine homogene Einheit. Eine optimale Lösung für alle, die eine zurückhaltende und dennoch prägnante Optik in Verbindung mit hochwertiger Technik favorisieren.

COMBINING FORM AND FUNCTION

Clear, straightforward, compact - with the unique full integration of the battery into the frame, patented by PROPHETE, we are setting standards in the e-bike industry in connection with AEG. Combined with a powerful mid-mounted motor, form and function form a homogeneous unit. An optimal solution for all those who prefer a restrained yet concise appearance in combination with high-quality technology.



PROPHETE & AEG

E-MOBILITÄT MIT ANSPRUCH

Die Verbindung der zwei traditionsreichen Marken AEG und PROPHETE ist Garant für die Entwicklung hochwertiger E-Bikes mit innovativer und zukunftsfähiger Antriebstechnik durch PROPHETE.

E-MOBILITY WITH A VISION

The combination of the two long-established brands AEG and PROPHETE guarantees the development of high-quality e-bikes with innovative, future-oriented drive technology by PROPHETE.

AEG DISPLAYS



AEG TFT-DISPLAY

Gut lesbar & komfortabel – ermöglicht einfaches Anschalten bzw. Entriegeln durch proKey und proLock. Zahlreiche Informationen sind bei jeder Witterung ablesbar. Einzigartiges PROPHETE Feature: das haptische Feedback mittels Vibration beim Betätigen der Bedieneinheit.

Easy to read & convenient – enables simple switching on or unlocking with proKey and proLock. A wealth of information can be read in any weather. A unique PROPHETE feature: haptic feedback by means of vibration when operating the control unit.



AEG LCD-DISPLAY

Einfach & unkompliziert – auf dem zentralen Display mit Bedieneinheit am Griff sind alle wichtigen Informationen im Blickfeld. E-Bike-Schutz durch proKey und proLock. Eine elektronische Wegfahrsperre rundet das Funktionspaket ab.

Simple & uncomplicated – on the central display, with operating unit, on the handle, all important information is within view. E-bike protection with proKey and proLock. The electronic immobiliser rounds off the list of features.



AEG EASY CONTROL DISPLAY

Modern & minimalistisch – seitlich montiert, mit augenscheinlicher Touchfunktion und ohne störende Knöpfe bietet das LED-Display eine leichte Bedienung. Display- und Fahrradbeleuchtung werden per Lichtsensor automatisch ein- bzw. ausgeschaltet.

Modern & minimalist – mounted on the side, with an obvious touch function and no annoying buttons, the LED display is easy to use. The display and bike lights are automatically switched on and off by a light sensor.

PROPHETE & AEG

AEG MITTELMOTOREN / AEG MID-MOUNTED ENGINES



AEG ECODRIVE / ECODRIVE C

Leicht & schlank – für aktive Fahrer ist der AEG EcoDrive bestens geeignet. Er zeichnet sich durch fünf Unterstützungsstufen, Sensorik zur Messung von Trittfrequenz und Geschwindigkeit und die clevere proKey-Chip-Technologie aus. Die Variante AEG EcoDrive C ist mit Rücktrittbremse erhältlich.

Lightweight & slim – the AEG EcoDrive is perfect for active cyclists. It features five support levels, sensors to measure pedalling frequency and speed, and sophisticated proKey chip technology. The AEG EcoDrive C variant is available with a coaster brake.

Leistung / Power	250 W
Akku / Battery	36 V
Rücktrittbremse / Coaster brake	optional
Drehmoment / Torque	max. 50 Nm



AEG COMFORTDRIVE / COMFORTDRIVE C

Komfortabel & elegant – der AEG ComfortDrive bietet cleveren Schutz dank proKey-Chip und proLock. Fünf Unterstützungsstufen und drei Sensoren zur Messung von Pedalkraft, Trittfrequenz sowie Geschwindigkeit sorgen für Vortrieb. Auch mit Rücktrittbremse erhältlich als AEG ComfortDrive C.

Comfortable & elegant – AEG ComfortDrive offers smart protection thanks to the proKey chip and proLock. Five support levels and three sensors for measuring pedalling force, pedalling frequency, and speed ensure propulsion. Also available with a coaster brake as AEG ComfortDrive C.

Leistung / Power	250 W
Akku / Battery	36 V
Rücktrittbremse / Coaster brake	optional
Drehmoment / Torque	max. 100 Nm



AEG SPORTDRIVE

Kraftvoll & dynamisch – unser stärkster Motor mit 100 Nm und 48 V beschleunigt in kürzester Zeit. Effizienter Fahrkomfort durch 4-Sensoren-Technologie. Besonderes Highlight: Der Gear Sensor ermöglicht sehr schnelles und feinfühliges Schalten. Robuster Motor für alle Wetterlagen.

Powerful & dynamic – our most powerful engine with 100 Nm and 48 V accelerates in the shortest possible time. Efficient riding comfort thanks to 4-sensor technology. The special highlight: the gear sensor enables very fast and sensitive shifting. A robust engine for all weather conditions.

Leistung / Power	250 W
Akku / Battery	48 V
Rücktrittbremse / Coaster brake	nein/no
Drehmoment / Torque	max. 100 Nm



AEG SPEEDDRIVE

Schnell & leistungsstark – als Kraftpaket unterstützt der AEG SpeedDrive Fahrer, die richtig Tempo aufnehmen möchten – bis zu 45 km/h. Unabhängig vom Terrain sorgen fünf Unterstützungsstufen und der Sensor zur Messung von Trittfrequenz und Geschwindigkeit für Antrieb.

Fast & powerful – as a powerhouse, AEG SpeedDrive supports cyclists who really want to pick up speed – up to 45 km/h. Regardless of the terrain, five levels of assistance and the sensor for measuring pedalling frequency and speed provide the necessary power.

Leistung / Power	500 W
Akku / Battery	48 V
Rücktrittbremse / Coaster brake	nein/no
Drehmoment / Torque	max. 100 Nm

AEG EASYDRIVE

Innovativ & ästhetisch – den AEG EasyDrive gibt es in drei Varianten: als Front- und Heckmotor für Trekking und City E-Bikes sowie als Heckmotor EasyDrive+ für E-MTBs (DirectDrive). Bei allen lassen sich Scheibenbremsen verwenden. Dank integriertem Speedsensor ist jederzeit die Signalübertragung sichergestellt. Der Hall-Sensor ermöglicht eine Schiebehilfe.



AEG EASYDRIVE

Innovative & aesthetic – AEG EasyDrive is available in three versions: as a front and rear engine for trekking and city e-bikes, and as a rear engine EasyDrive+ for e-MTBs (DirectDrive). Disc brakes can be used with all of them. Thanks to the integrated speed sensor, signal transmission is ensured at all times. The Hall sensor enables pushing assistance.

AEG EASYDRIVE / FRONT

Antrieb / Drive	AEG Frontmotor / AEG front engine
Leistung / Power	250 W
Akku / Battery	36 V
Drehmoment / Torque	max. 40 Nm



AEG EASYDRIVE HECK / REAR

Antrieb / Drive	AEG Heckmotor / AEG rear engine
Leistung / Power	250 W
Akku / Battery	36 V
Drehmoment / Torque	max. 40 Nm



AEG EASYDRIVE+ HECK / REAR

Antrieb / Drive	AEG Heckmotor / AEG rear engine
Leistung / Power	250 W
Akku / Battery	48 V
Drehmoment / Torque	max. 46 Nm

PROPHETE & BLAUPUNKT

PERFEKTER START INS E-BIKE-SEGMENT

Aller Anfang ist leicht – zumindest mit unseren E-Bikes mit BLAUPUNKT Antrieb. Gemeinsam bieten wir Einsteigern, die ins umweltbewusste E-Bike-Segment starten möchten, ein ausgezeichnetes Preis-Leistungsverhältnis.

Gleichzeitig profitieren Sie mit unseren PROPHETE E-Bikes inklusive BLAUPUNKT Antriebstechnik von hoher Qualität, Innovation und Präzision. Entdecken Sie die Einstiegsklasse für preisbewusste E-Biker.

A PERFECT START IN THE E-BIKE SEGMENT

Every beginning is easy – at least with our e-bikes with BLAUPUNKT drive systems. Together we offer an excellent price-performance ratio for beginners who want to get started in the environmentally responsible e-bike segment.

At the same time, with our PROPHETE e-bikes, equipped with BLAUPUNKT drive technology, you benefit from high quality, innovation and precision. Discover the entry-level class for price-conscious e-bikers.

BLAUPUNKT DISPLAYS



BLAUPUNKT LCD-DISPLAY

Von Akkuladestand und Geschwindigkeit über Strecken- und Gesamtkilometer bis hin zu Fahrzeiten und Streckengeschwindigkeiten – mit dem BLAUPUNKT LCD-Display sind alle wichtigen Daten jederzeit abrufbar. Besonders probat: die sehr gute Ablesbarkeit und die einfache Systemsteuerung.

From the battery charge level and speed, to distance and total kilometres, to travel times and route speeds – all important data can be called up at any time with the BLAUPUNKT LCD display. Particularly effective: excellent readability and simple system control.



BLAUPUNKT LED-DISPLAY

Das BLAUPUNKT LED-Display zur Steuerung der Unterstützungsstufen zeichnet sich durch einen integrierten Lichtsensor aus: Automatisch wird die E-Bikebeleuchtung ein- bzw. ausgeschaltet. Der Helligkeitssensor des Displays gewährt jederzeit die Lesbarkeit wichtiger Systeminformationen.

The BLAUPUNKT LED display for controlling the assistance levels stands out for its integrated light sensor: the e-bike lighting is switched on and off automatically. The display's brightness sensor ensures that important system information is legible at all times.

BLAUPUNKT MOTOREN / BLAUPUNKT ENGINES



BLAUPUNKT FRONTMOTOR BLAUPUNKT FRONT-WHEEL ENGINE

Leise & dezent – der 36 Volt BLAUPUNKT Vorderradmotor punktet mit geräuscharmem Lauf und zurückhaltender Optik.

Quiet & discreet – the 36-Volt BLAUPUNKT front-wheel engine scores points for its low noise levels during operation and its restrained appearance.

Leistung / Power	250 W
Akku / Battery	36 V
Rücktrittbremse / Coaster brake	ja / yes
Drehmoment / Torque	max. 40 Nm



BLAUPUNKT MITTELMOTOR BLAUPUNKT MID-MOUNTED ENGINE

Stadttauglich & ausgewogen – mit einem Drehmoment von bis zu 50 Nm und mit harmonischem Fahrverhalten ist der BLAUPUNKT Mittelmotor perfekt für Touren durch die City.

City-compatible & balanced – with a torque of up to 50 Nm and smooth handling, the BLAUPUNKT mid-mounted engine is perfect for city trips.

Leistung / Power	250 W
Akku / Battery	36 V
Rücktrittbremse / Coaster brake	optional
Drehmoment / Torque	max. 50 Nm



BLAUPUNKT HECKMOTOR BLAUPUNKT REAR-WHEEL ENGINE

Effektiv & spritzig – der 36 Volt Motor überträgt die Kraft direkt aufs Hinterrad und beschert ein angenehmes Fahrgefühl. Pluspunkt: der extrem leise Lauf.

Effective & lively – the 36-Volt engine transfers power directly to the rear wheel and provides a pleasant riding experience. Plus point: the extremely quiet riding experience.

Leistung / Power	250 W
Akku / Battery	36 V
Rücktrittbremse / Coaster brake	nein / no
Drehmoment / Torque	max. 40 Nm



Ersatzakkus & Ladegeräte

Replacement Batteries & Chargers

AEG ● **BLAUPUNKT**



AEG SIDELCLICK AKKU

Li-Ionen 36 V/14,5 Ah (552 Wh)
Ladedauer: ca. 4 h
Gewicht: 3,1 kg
Art.Nr. 0317

AEG SIDELCLICK BATTERY

Li-ion 36 V/14,5 Ah (552 Wh)
Charging time: approx. 4 h
Weight: 3.1 kg
Item no.: 0317



AEG SIDELCLICK AKKU

Li-Ionen 36 V/11,6 Ah (418 Wh)
Ladedauer: ca. 3 h
Gewicht: 2,6 kg
Art. Nr. 0318

AEG SIDELCLICK BATTERY

Li-ion 36V/1,6 Ah (418 Wh)
Charging time: approx. 3 h
Weight: 2.6 kg
Item no.: 0318



INTEGRIERTER AEG AKKU

Li-Ionen 36 V/16 Ah (576 Wh)
Ladedauer: ca. 4 h
Gewicht: 3,3 kg
Art. Nr. 0323

INTEGRATED AEG BATTERY

Li-ion 36 V/16 Ah (576 Wh)
Charging time: approx. 4 h
Weight: 3.3 kg
Item no.: 0323



AEG DOWNTUBE AKKU

Li-Ionen 48 V/12,8Ah (615Wh)
Ladedauer: ca. 5,5 h
Gewicht: 3,3 kg
Art. Nr. 0490

AEG DOWNTUBE BATTERY

Li-ion 48 V/12.8 Ah (615 Wh)
Charging time: approx. 5.5 h
Weight: 3.3 kg
Item no.: 0490



AEG DOWNTUBE AKKU

Li-Ionen 36 V/16 Ah (576 Wh)
Ladedauer: ca. 4 h
Gewicht: 3,2 kg
Art. Nr. 0324

AEG DOWNTUBE BATTERY

Li-ion 36 V/16 Ah (576 Wh)
Charging time: approx. 4 h
Weight: 3.2 kg
Item no.: 0324



AEG DOWNTUBE AKKU

Li-Ionen 36V/10,4Ah (374 Wh)
Ladedauer: ca. 3 h
Gewicht: 2,7 kg
Art. Nr. 0325

AEG DOWNTUBE BATTERY

Li-ion 36 V/10.4 Ah (374 Wh)
Charging time: approx. 3 h
Weight: 2.7 kg
Item no.: 0325



AEG DOWNTUBE AKKU

Li-Ionen 48V/12,8Ah (614 Wh)
Ladedauer: ca. 5h
Gewicht: 3,3 kg
Art. Nr. 0328

AEG DOWNTUBE BATTERY

Li-ion 48 V/12.8 Ah (614 Wh)
Charging time: approx. 5 h
Weight: 3.3 kg
Item no.: 0328



AEG DOWNTUBE AKKU

Li-Ionen 38 V/10,4 Ah (499 Wh)
Ladedauer: ca. 4 h
Gewicht: 3,2 kg
Art. Nr. 0329

AEG DOWNTUBE BATTERY

Li-ion 36 V/10.4 Ah (499 Wh)
Charging time: approx. 4 h
Weight: 3.2 kg
Item no.: 0329



AEG LADEGERÄT

Bequemer Energienachschub: Auch bei kalten Temperaturen kann der Akku am AEG Ladegerät angeschlossen bleiben. Das Ladegerät reguliert den Ladezyklus und erhöht so die Langlebigkeit des Akkus. Kompatibel mit allen AEG Akkus, lädt es diese mit 3 A bei 48 V Ladestrom wieder auf.

AEG CHARGING DEVICE

Convenient energy replenishment: even in cold temperatures, the battery can remain connected to the AEG charger. The charger regulates the charging cycle, thereby increasing the battery's life span. Compatible with all AEG batteries, it recharges them with 3 A by 48 V charging current.



SIDELICK AKKU

Li-Ionen 36 V/10,4 Ah (374 Wh)
Ladedauer: ca. 4 h
Gewicht: 2,7 kg
Art. Nr. 0319

SIDELICK BATTERY

*Li-ion 36 V/10.4 Ah (374 Wh)
Charging time: approx. 4 h
Weight: 2.7 kg
Item no.: 0319*



SIDELICK AKKU

Li-Ionen 36V/6,6 Ah (238 Wh)
Ladedauer: ca. 2,5 h
Gewicht: 2,1 kg
Art. Nr. 0331

SIDELICK BATTERY

*Li-ion 36V/6,6 Ah (238 Wh)
Charging time: approx.2.5 h
Weight: 2.1kg
Item no.: 0331*



BLAUPUNKT DOWNTUBE AKKU

Li-Ionen 36 V/10,4 Ah (374 Wh)
Ladedauer: ca. 4 h
Gewicht: 2,6 kg
Art. Nr. 0326

BLAUPUNKT DOWNTUBE BATTERY

*Li-ion 36 V/10.4 Ah (374 Wh)
Charging time: approx. 4 h
Weight: 2.6 kg
Item no.: 0326*



BLAUPUNKT GEPÄCKTRÄGER AKKU

Li-Ionen 36 V/8,8 Ah (317 Wh)
Ladedauer: ca. 3 h
Gewicht: 2,6 kg
Art. Nr. 0321

BLAUPUNKT CARRIER BATTERY

*Li-ion 36 V/8.8 Ah (317 Wh)
Charging time: approx. 3 h
Weight: 2.6 kg
Item no.: 0321*



BLAUPUNKT GEPÄCKTRÄGER AKKU

















Li-Ionen 36 V/13,8 Ah (497 Wh)
Ladedauer: ca. 5 h
Gewicht: 3,0 kg
Art. Nr. 0322
















BLAUPUNKT CARRIER BATTERY

*Li-ion 36 V/13.8 Ah (497 Wh)
Charging time: approx. 5 h
Weight: 3.0 kg
Item no.: 0322*

Reichweiten-Tabelle *Ranges*

■ = Antrieb *Engine* ■ = Akkuposition *Battery position*

Art.-Nr. <i>Item no.</i>	Antrieb <i>Engine</i>	Akku <i>Battery</i>	Art.Nr. Akku <i>Battery Item no.</i>	min.	∅	max.
58030-5521		Akku im Rahmen integriert 36V/10,4 Ah <i>Battery integrated into the frame 36 V/10.4 Ah</i>	-	20 km	35 km	50 km
52550-0311		AEG SideClick Akku, 36V/14,5 Ah <i>AEG SideClick battery, 36 V/14.5 Ah</i>	0317	80 km	120 km	160 km
52450-0611		AEG SideClick Akku, 36 V/11,6 Ah <i>AEG SideClick battery, 36 V/11.6 Ah</i>	0318	50 km	80 km	110 km
52460-0611		AEG SideClick Akku, 36 V/11,6 Ah <i>AEG SideClick battery, 36 V/11.6 Ah</i>	0318	50 km	80 km	110 km
52390-0111		AEG SideClick Akku, 36 V/11,6 Ah <i>AEG SideClick battery, 36 V/11.6 Ah</i>	0318	50 km	80 km	110 km
52889-0111		SideClick Akku 36V/10,4 Ah <i>SideClick battery 36V/10.4 Ah</i>	0319	30 km	40 km	60 km
52380-0611		SideClick Akku 36V/10,4 Ah <i>SideClick battery 36V/10.4 Ah</i>	0319	50 km	70 km	100 km
52421-0611		SideClick Akku 36V/6,6 Ah <i>SideClick battery 36V/6.6 Ah</i>	0331	35 km	50 km	70 km
51581-0611		AEG Naben Akku 36V/7Ah <i>AEG Hub battery 36 V/7 Ah</i>	320	50 km	70 km	100 km
52581-0611		AEG Naben Akku 36V/7Ah <i>AEG Hub battery 36 V/7 Ah</i>	320	30 km	40 km	60 km
52660-0311		SideClick Akku 36V/10,4 Ah <i>SideClick battery 36V/10.4 Ah</i>	0319	30 km	40 km	60 km
52640-0611		BLAUPUNKT Gepäckträgerakku 36V/8,8 Ah <i>Blaupunkt luggage carrier battery 36 V/8.8 Ah</i>	0321	40 km	60 km	80 km
51209-0111		AEG Downtube Akku 48V/12,8 Ah <i>AEG downtube battery 48 V/12.8 Ah</i>	0490	40 km	60 km	90 km
51770-0311		AEG im Rahmen integriert 36V/16Ah <i>AEG integrated in the frame 36 V/16 Ah</i>	0323	90 km	130 km	180 km
52770-0311		AEG im Rahmen integriert 36V/16Ah <i>AEG integrated in the frame 36 V/16 Ah</i>	0323	90 km	130 km	180 km
51440-0311		AEG Downtube Akku 36 V/16 Ah <i>AEG downtube battery 36 V/16 Ah</i>	0324	90 km	130 km	180 km

Art.-Nr. Item no.	Antrieb Engine	Akku Battery	Art.Nr. Akku Battery Item no.	min.	Ø	max.
52440-0311		AEG Downtube Akku 36 V/16 Ah AEG downtube battery 36 V/16 Ah	0324	90 km	130 km	180 km
51541-0611		AEG Downtube Akku 36V/10,4 Ah AEG downtube battery 36 V/10.4 Ah	0325	50 km	70 km	100 km
52451-0611		AEG Downtube Akku 36 V/10,4 Ah AEG downtube battery 36 V/10.4 Ah	0325	50 km	70 km	100 km
51520-0611		BLAUPUNKT Downtube Akku 36V/10,4 Ah BLAUPUNKT downtube battery 36 V/10.4 Ah	0326	50 km	70 km	100 km
52520-0611		BLAUPUNKT Downtube Akku 36 V/10,4 Ah BLAUPUNKT downtube battery 36 V/10.4 Ah	0326	50 km	70 km	100 km
52611-0231		AEG Downtube Akku 36 V/16 Ah AEG downtube battery 36 V/16 Ah	0324	50 km	70 km	100 km
52511-0231		AEG Downtube Akku 36 V/16 Ah AEG downtube battery 36 V/16 Ah	0324	50 km	70 km	100 km
52410-0231		BLAUPUNKT Gepäckträgerakku 36 V/13,8 Ah BLAUPUNKT luggage carrier battery 36 V/13.8 Ah	0322	30 km	40 km	60 km
51660-0311		AEG Downtube Akku 48 V/12,8 Ah AEG downtube battery 48 V/12.8 Ah	0328	90 km	130 km	180 km
51650-0311		AEG Downtube Akku 48 V/12,8 Ah AEG downtube battery 48 V/12.8 Ah	0328	90 km	130 km	180 km
51561-0111		AEG-Downtube Akku 48 V/10,4 Ah AEG downtube battery 48 V/10.4 Ah	0329	60 km	90 km	130 km
51750-0111		AEG-Downtube Akku 48 V/10,4 Ah AEG downtube battery 48 V/10.4 Ah	0329	60 km	90 km	130 km
51371-0111		BLAUPUNKT Downtube Akku 36 V/10,4 Ah BLAUPUNKT downtube battery 36 V/10.4 Ah	0326	50 km	70 km	100 km
52471-0311		AEG im Rahmen integriert 36 V/16 Ah AEG integrated into the frame 36 V/16 Ah	0323	90 km	130 km	180 km
51571-0111		AEG-Downtube Akku 48 V/10,4 Ah AEG downtube battery 48 V/10.4 Ah	0329	60 km	90 km	130 km

Übersicht E-Scooter & E-Bikes

E-Scooter & E-Bikes overview



PROPHETE
E-Scooter 10"

Art-Nr. 58030-552132



PROPHETE GENIESSER
City E-Bike 28"

20.ETC.10
52550-031136



PROPHETE GENIESSER
City E-Bike 28"

20.EMC.10
52450-061138



PROPHETE GENIESSER
City E-Bike 26"

20.EMC.10
52460-061138



PROPHETE GENIESSER
City E-Bike 28"

20.EMC.30
52390-011139



PROPHETE GENIESSER
City E-Bike 28"

20.ESC.10
52889-011140



PROPHETE GENIESSER
City E-Bike 26"

20.ESC.20
52380-061142



PROPHETE GENIESSER
City E-Bike 28"

21.ESC.30
52421-061143



PROPHETE URBANICER
City E-Bike 28"

21.EMU.10
51581-061146



PROPHETE URBANICER
City E-Bike 28"

21.EMU.10
52581-061146



PROPHETE URBANICER
City E-Bike 20"

20.ETU.10
52660-031148



PROPHETE URBANICER
City E-Bike 20"

20.ESU.10
52640-061149



PROPHETE ENTDECKER
Speed45 Trekking E-Bike 28"

20.ETT.10
51209-011152



PROPHETE ENTDECKER
Trekking E-Bike 28"

20.ETT.20
51770-031153



PROPHETE ENTDECKER
Trekking E-Bike 28"

20.ETT.20
52770-031153



PROPHETE ENTDECKER
Trekking E-Bike 28"

20.ETT.30
51440-031154



PROPHETE ENTDECKER
Trekking E-Bike 28"

20.ETT.30
52440-031154



PROPHETE ENTDECKER
Trekking E-Bike 28"

21.EMT.10
51541-061156



PROPHETE ENTDECKER
Trekking E-Bike 28"

21.EMT.10
52541-061156



PROPHETE ENTDECKER
Trekking E-Bike 28"

20.EST.10
51520-061157



PROPHETE ENTDECKER
Trekking E-Bike 28"

20.EST.10
52520-061157



PROPHETE CARGO Plus
E-Bike

20.ETL.10
52611-023160



PROPHETE CARGO
E-Bike

20.ETL.20
52511-023160



PROPHETE CARGO 3R
E-Bike 24"/26"

20.ESL.10
52410-023161



PROPHETE GRAVELER
E-MTB 27,5"

20.ETM.20
51660-031164



PROPHETE GRAVELER
E-MTB 27,5"

20.ETM.30
51650-031166



PROPHETE GRAVELER
E-MTB 27,5"

20.EMM.10
51750-011167



PROPHETE GRAVELER
E-MTB 29"

21.EMM.20
51561-011168



PROPHETE GRAVELER
E-MTB 27,5"

21.ESM.10
51371-011169



PROPHETE eSUV
E-Bike 28"

21.ETS.20
52471-031172



PROPHETE eSUV
E-Bike 29"

21.EMS.10
51571-011173

E-SCOOTER



ENTSPANNT ANS ZIEL KOMMEN

Easy & flexibel – unser PROPHETE E-Scooter ist ein Allrounder und macht Ihren Weg zum Ziel. Einfach aufsteigen, E-Motor starten und gelassen durch den Stadtverkehr rollen. Am Zielort schnell zusammenklappen und mitnehmen oder sicher abschließen.

Bis zu 50 km lassen sich mit einer Akkuladung zurücklegen. Der Heckmotor bietet Geschwindigkeiten bis zu 20 km/h und die 10" Luftreifen sind sogar auf Kopfsteinpflaster gut kontrollierbar. Da fällt es leicht, das Auto stehenzulassen und den ökologischen Fußabdruck zu minimieren.

ARRIVE AT YOUR DESTINATION RELAXED

Easy & flexible – our PROPHETE e-scooter is an all-rounder and makes your journey your destination. Just get on, start the electric motor, and roll calmly through the city traffic. Fold it up quickly at your destination, and take it with you or lock it securely.

Up to 50 km can be covered with one battery charge. The rear motor offers speeds of up to 20 km/h, and the 10" pneumatic tyres are easy to control, even on cobblestones. This makes it easy to leave your car behind and minimise your ecological footprint.



PROPHETE E-Scooter 10"

AEG



StVZO
konform

StVZO
compliant

- 1 Mechanische Scheibenbremsen
Mechanical disc brakes
- 2 Aktivierbare Alarmanlage mit Motorbremse
Activatable alarm system with engine brake
- 3 Luftbereifung
Pneumatic tyres
- 4 AEG LED Multifunktionsdisplay
Display
- 5 Schlossbefestigung
Lock slot



MECHANISCHE
SCHEIBENBREMSE
MECHANICAL
DISC BRAKE



LED DISPLAY



BIS ZU UP TO
50
KM
MAX. REICHWEITE
MAXIMUM RANGE



390
Wh
WATTSTUNDEN
WATT HOUR



MAX.
20
NM
DREHMOMENT
TORQUE



Art-Nr. 58030-5521
Unisex 10"
Unisex 10"

MOTOR / LEISTUNG
ENGINE / POWER AEG Direct Drive Heckmotor, 36 Volt, mit Schiebehilfe, 390 Watt, 20 Nm
AEG Direct Drive back engine, 36 volt, with pushing aid, 390 watt, 20 Nm

STEUEREINHEIT
CONTROL UNIT AEG LED Multifunktionsdisplay
AEG LED AEG multi function display

AKKU
BATTERY Akku im Rahmen integriert Lithium-Ionen 36 Volt, 10,4 Ah (374 Wh)
battery integrated into the frame lithium-ion 36 Volt, 10,4 Ah (374 Wh)

BREMSEN
BRAKES mechanische Scheibenbremsen
mechanical disc brakes

LENKER
HANDLEBAR höhenverstellbarer Lenker: 112,5 - 123,5 cm
height-adjustable handlebar: 112,5 - 123,5 cm

Freiheit im Alltag genießen

Enjoy freedom in your everyday life

E-Scooter – der Platzsparer

Einfach unabhängig und frei – so fühlt es sich an, wenn Sie mit unserem PROPHETE E-Scooter 10" unterwegs sind. Der wendige E-Roller bringt Sie stressfrei durch den Straßenverkehr. Und dank Klappmechanismus lässt sich der E-Scooter ganz leicht transportieren. Ein perfekter Alltagsbegleiter!

www.prophete.de/e-scooter

E-scooter - the space saver

Simply independent and free: this is how you feel when you are out and about with our PROPHETE E-Scooter 10". Move stress-free through traffic with the agile e-scooter. Moreover, thanks to the folding mechanism, the e-scooter is very easy to transport. A perfect everyday companion!

CITY E-BIKES



IM STADTGEBIET ZÜGIG UNTERWEGS

Komfortabel & praktisch – mit unseren PROPHETE City E-Bikes machen Sie sich ganz bequem auf den Weg zur Einkaufsstraße oder ins Café. Stau und Parkplatzsuche waren gestern, ab jetzt geben Sie das Tempo in der Stadt vor.

Auch auf längeren Strecken sorgen leistungsstarke Motoren sowie Akkus mit hoher Reichweite für komfortables Vorankommen. Die Schiebehilfe ist besonders hilfreich, wenn es bergauf geht oder schwere Einkäufe im Gepäck sind.

OUT AND ABOUT AT SPEED IN URBAN AREAS

Comfortable & practical – with our PROPHETE City e-bikes, you can make your way to the shopping street or café in comfort. Traffic jams and the search for a parking space belong to the past; from now on, you set the pace in the city.

Powerful motors and batteries with a long range ensure comfortable travel, even on longer journeys. The pushing aid is particularly helpful when going uphill or when you have heavy purchases in your baggage.



PROPHETE GENIESSER City E-Bike 28"

20.ETC.10

AEG

SHIMANO



MAGURA

SUNTOUR

Continental



- 1** Hydraulische Felgenbremse
Hydraulic rim brake
- 2** Ergonomische Griffe
Ergo handles
- 3** Gefederte Sattelstütze
Suspended seat post
- 4** ProLock
ProLock

522
Wh

WATTSTUNDEN
WATT HOUR

MAX.
100
NM

DREHMOMENT
TORQUE

BIS ZU UP TO
160
KM

MAX. REICHWEITE
MAXIMUM RANGE



HYDRAULISCHE
FELGENBREMSE
HYDRAULIC
RIM BRAKE



GEWICHT
WEIGHT



ZULÄSSIGES
GESAMTGEWICHT
PER. OVERALL
WEIGHT



52550-0311
City 28" | RH 49 cm
City 28" | FS 49 cm

MOTOR / LEISTUNG
ENGINE / POWER

AEG ComfortDrive C Mittelmotor, 36 Volt, mit Schiebehilfe, 250 Watt, 100 Nm
AEG ComfortDrive C mid-mounted engine, 36 volt, with pushing aid, 250 watt, 100 Nm

STEUEREINHEIT
CONTROL UNIT

AEG TFT Display inkl. proKey Funktion, proLock Funktion und USB-Ladefunktion
AEG TFT display incl. proKey function, proLock function and USB charging function

AKKU
BATTERY

AEG Sideclick Akku Lithium-Ionen 36 Volt, 14,5 Ah (522 Wh)
AEG sideclick battery lithium-ion 36 Volt, 14,5 Ah (522 Wh)

SCHALTUNG
GEARSHIFT

SHIMANO Nexus 7-Gang Nabenschaltung mit SHIMANO Nexus Drehgriffschalter
SHIMANO Nexus 7-speed hub gears with SHIMANO Nexus gearshift lever

BREMSEN
BRAKES

MAGURA hydraulische Felgenbremse, hinten: Rücktrittbremse
MAGURA hydraulic rim brake, at the rear: back pedal brake

BELEUCHTUNG
LIGHTING

PROPHETE 100 LUX LED-Scheinwerfer, TRELOCK Rücklicht mit Bremslichtfunktion
PROPHETE 100 LUX LED headlights, TRELOCK taillight with brake light function

GABEL
FORK

SUNTOUR CR85-E25 Aluminium Federgabel
SUNTOUR CR85-E25 aluminium suspension fork

In der Stadt gelassen bleiben

Stay calm in the city

City E-Bike – das Unbeschwerte

Ein kurzer Ausflug in die Stadt, gemütlich ins Lieblingsrestaurant fahren oder dem Verkehrstrubel zur Rush-Hour entgehen – mit unserem PROPHETE GENIESSER City E-Bike 28" sind Sie unbeschwert unterwegs. Mit Leichtigkeit ans Ziel kommen – dank kraftvollem Antrieb von AEG.

www.prophete.de/e-bike/city

City e-bike – the carefree choice

A short trip to the city, a leisurely ride to your favourite restaurant or escaping the hustle and bustle of the rush hour – with our PROPHETE GENIESSER City E-Bike 28" you'll be able to set off without any worries. Reach your destination with ease – thanks to powerful drive from AEG.

PROPHETE GENIESSER City E-Bike 28"

20.EMC.10

AEG

SHIMANO



MAGURA

SUNTOUR

Continental



- 1 Hydraulische Felgenbremse
Hydraulic rim brake
- 2 Ergonomische Griffe
Ergo handles
- 3 Gefederte Sattelstütze
Suspended seat post
- 4 Pannensichere Bereifung
Puncture-proof tyres

417,5
WhWATTSTUNDEN
WATT HOURMAX.
50
NMDREHMOMENT
TORQUEBIS ZU UP TO
110
KMMAX. REICHWEITE
MAXIMUM RANGEHYDRAULISCHE
FELGENBREMSE
HYDRAULIC
RIM BRAKE26
KGGEWICHT
WEIGHT150
KGZULÄSSIGES
GESAMTGEWICHT
PER. OVERALL
WEIGHT

4 014607 524506

52450-0611
City 28" | RH 49 cm
City 28" | FS 49 cmMOTOR / LEISTUNG
ENGINE / POWERAEG EcoDrive C Mittelmotor, 36 Volt, mit Schiebehilfe, 250 Watt, 50 Nm
AEG EcoDrive C mid-mounted engine, 36 volt, with pushing aid, 250 watt, 50 NmSTEUEREINHEIT
CONTROL UNITAEG Easy Control Display
AEG Easy Control displayAKKU
BATTERYAEG Sideclick Akku Lithium-Ionen 36 Volt, 11,6 Ah (417,5 Wh)
AEG sideclick battery lithium-ion 36 Volt, 11,6 Ah (417,5 Wh)SCHALTUNG
GEARSHIFTSHIMANO Nexus 7-Gang Nabenschaltung mit SHIMANO Nexus Drehgriffschalter
SHIMANO Nexus 7-speed hub gears with SHIMANO Nexus gearshift leverBREMSEN
BRAKESMAGURA hydraulische Felgenbremse, hinten: Rücktrittbremse
MAGURA hydraulic rim brake, at the rear: back pedal brakeBELEUCHTUNG
LIGHTINGPROPHETE 70 LUX LED-Scheinwerfer, TRELOCK Rücklicht mit Bremslichtfunktion
PROPHETE 70 LUX LED headlights, TRELOCK taillight with brake light functionGABEL
FORKSUNTOUR CR8V Aluminium Federgabel
SUNTOUR CR8V aluminium suspension fork

4 014607 524605

52460-0611
City 26" | RH 49 cm
City 26" | FS 49 cm

PROPHETE GENIESSER City E-Bike 28"

20.EMC.30

AEG

SHIMANO

PROMAX

TEKTRO



- 1 Federgabel
Suspension fork
- 2 Ergonomische Griffe
Ergo handles
- 3 Gefederte Sattelstütze
Suspended seat post
- 4 Pannensichere Bereifung
Puncture-proof tyres

417,5
Wh

WATTSTUNDEN
WATT HOUR

MAX.
40
NM

DREHMOMENT
TORQUE

BIS ZU UP TO
110
KM

MAX. REICHWEITE
MAXIMUM RANGE

30
LUX

LED SCHEINWERFER
LED HEAD LIGHTS

25
KG

GEWICHT
WEIGHT

140
KG

ZULÄSSIGES
GESAMTGEWICHT
PER. OVERALL
WEIGHT



4 014607 523905

52390-0111
City 28" | RH 49 cm
City 28" | FS 49 cm

MOTOR / LEISTUNG
ENGINE / POWER AEG EasyDrive Frontmotor, 36 Volt, mit Schiebehilfe, 250 Watt, 40 Nm
AEG EasyDrive front engine, 36 volt, with pushing aid, 250 watt, 40 Nm

STEUEREINHEIT
CONTROL UNIT AEG Easy Control Display
AEG Easy Control display

AKKU
BATTERY AEG Sideclick Akku Lithium-Ionen 36 Volt, 11,6 Ah (417.5 Wh)
AEG sideclick battery lithium-ion 36 Volt, 11,6 Ah (417.5 Wh)

SCHALTUNG
GEARSHIFT SHIMANO Nexus 7-Gang Nabenschaltung mit SHIMANO Nexus Drehgriffschalter
SHIMANO Nexus 7-speed hub gears with SHIMANO Nexus gearshift lever

BREMSEN
BRAKES PROMAX mechanische Felgenbremse, hinten: Rücktrittbremse
PROMAX mechanical rim brake, at the rear: back pedal brake

BELEUCHTUNG
LIGHTING PROPHETE 30 LUX LED-Scheinwerfer, TRELOCK Rücklicht mit Bremslichtfunktion
PROPHETE 30 LUX LED headlights, TRELOCK taillight with brake light function

GABEL
FORK SUNTOUR CR7V Aluminium Federgabel
SUNTOUR CR7V aluminium suspension fork

PROPHETE GENIESSER

20.ESC.10

● **BLAUPUNKT**

SHIMANO

PROMAX

SR
SELLE ROYAL

TEKTRO



MIT KENNZEICHENPFLICHT
WITH REGISTRATION REQUIRED

Rollermodus -
per Daumenschalter
Gas geben

Scooter mode -
accelerate via the
thumb switch

- 1 Kennzeichenpflicht
Trademark obligation
- 2 Rollermodus - Daumenschalter
Roller mode - thumb switch
- 3 Federgabel
Suspension fork
- 4 Gefederte Sattelstütze
Suspended seat post

374,5
Wh

WATTSTUNDEN
WATT HOUR

MAX.
40
NM

DREHMOMENT
TORQUE

BIS ZU UP TO
60
KM

MAX. REICHWEITE
MAXIMUM RANGE

30
LUX

LED SCHEINWERFER
LED HEAD LIGHTS

27
KG

GEWICHT
WEIGHT

150
KG

ZULÄSSIGES
GESAMTGEWICHT
PER. OVERALL
WEIGHT



4 014607 528894

52889-0111
City 28" | RH 48 cm
City 28" | FS 48 cm

MOTOR / LEISTUNG
ENGINE / POWER

BLAUPUNKT Frontmotor, 36 Volt, mit Schiebehilfe, 350 Watt, 40 Nm
BLAUPUNKT front engine, 36 volt, with pushing aid, 350 watt, 40 Nm

STEUEREINHEIT
CONTROL UNIT

BLAUPUNKT LED Display
BLAUPUNKT LED display

AKKU
BATTERY

SAMSUNG Sideclick Akku Lithium-Ionen 36 Volt, 10,4 Ah (374.5 Wh)
SAMSUNG sideclick battery lithium-ion 36 Volt, 10,4 Ah (374.5 Wh)

SCHALTUNG
GEARSHIFT

SHIMANO Nexus 7-Gang Nabenschaltung mit SHIMANO Nexus Drehgriffschalter
SHIMANO Nexus 7-speed hub gears with SHIMANO Nexus gearshift lever

BREMSEN
BRAKES

PROMAX mechanische Felgenbremse, hinten: Rücktrittbremse
PROMAX mechanical rim brake, at the rear: back pedal brake

BELEUCHTUNG
LIGHTING

PROPHETE 30 LUX LED-Scheinwerfer, TRELOCK Rücklicht mit Bremslichtfunktion
PROPHETE 30 LUX LED headlights, TRELOCK taillight with brake light function

GABEL
FORK

SUNTOUR CR8V Aluminium Federgabel
SUNTOUR CR8V aluminium suspension fork

Im Handumdrehen fortbewegen

Get around in no time at all

ROLLER E-Bike – der Tempomacher

Mit dem Rad vorankommen ohne in die Pedale zu treten? Das geht! Und zwar mit unserem ROLLER E-Bike. Per Dauerschalter geben Sie im entsprechenden Modus Gas – genau wie bei einem Roller. Wer eine besonders leichtgängige, kraftsparende und temporeiche E-Bike-Variante sucht, findet in unserem ROLLER das ideale Modell.

www.prophete.de/e-bike/city

ROLLER e-bike - the pacemaker

Ride your bike without pedalling? No problem! With our ROLLER e-bike. Use the thumb switch to accelerate as you like, just like on a scooter, and off you go. Anyone looking for an especially smooth, energy-saving and fast-paced e-bike will find our ROLLER the perfect solution.

PROPHETE GENIESSER City E-Bike 26"

20.ESC.20

● **BLAUPUNKT**

SHIMANO

AXA

PROMAX

SR
SELLE ROYAL



Tiefeinsteiger
Low access

- 1** Tiefer Einstieg (Einstiegshöhe 25 cm)
Low access (Access height 25 cm)
- 2** MEDICUS Gel-Sattel
Saddle with MEDICUS gel
- 3** Doppelbeinständer
Double legged stand
- 4** Federgabel
Suspension fork

374,5
Wh

WATTSTUNDEN
WATT HOUR

MAX.
40
NM

DREHMOMENT
TORQUE

BIS ZU UP TO
100
KM

MAX. REICHWEITE
MAXIMUM RANGE

30
LUX

LED SCHEINWERFER
LED HEAD LIGHTS

24
KG

GEWICHT
WEIGHT

140
KG

ZULÄSSIGES
GESAMTGEWICHT
PER. OVERALL
WEIGHT



52380-0611
Unisex 26" | RH 46 cm
Unisex 26" | FS 46 cm

MOTOR / LEISTUNG
ENGINE / POWER **BLAUPUNKT** Frontmotor, 36 Volt, mit Schiebehilfe, 250 Watt, 40 Nm
BLAUPUNKT front engine, 36 volt, with pushing aid, 250 watt, 40 Nm

STEUEREINHEIT
CONTROL UNIT **BLAUPUNKT** LED Display
BLAUPUNKT LED display

AKKU
BATTERY Sideclick Akku Lithium-Ionen 36 Volt, 10,4 Ah (374.5 Wh)
sideclick battery lithium-ion 36 Volt, 10,4 Ah (374.5 Wh)

SCHALTUNG
GEARSHIFT **SHIMANO** Nexus 3-Gang Nabenschaltung mit **SHIMANO** Nexus Drehgriffschalter
SHIMANO Nexus 3-speed hub gears with SHIMANO Nexus gearshift lever

BREMSEN
BRAKES **PROMAX** mechanische Felgenbremse, hinten: Rücktrittbremse
PROMAX mechanical rim brake, at the rear: back pedal brake

BELEUCHTUNG
LIGHTING **PROPHETE** 30 LUX LED-Scheinwerfer, **TRELOCK** Rücklicht mit Bremslichtfunktion
PROPHETE 30 LUX LED headlights, TRELOCK taillight with brake light function

GABEL
FORK **SUNTOUR** CR7V Aluminium Federgabel
SUNTOUR CR7V aluminium suspension fork

PROPHETE GENIESSER City E-Bike 28"

21.ESC.30

● **BLAUPUNKT**

SHIMANO

AXA

PROMAX

URSUS



- 1 Ergonomische Griffe
Ergo handles
- 2 Reflexbereifung
Reflex tyres
- 3 Alurahmen
Aluminium frame
- 4 3-Gang Nabenschaltung mit Rücktrittbremse
3-speed hub gear with coaster brake

237,5
Wh

WATTSTUNDEN
WATT HOUR

MAX.
40
NM

DREHMOMENT
TORQUE

BIS ZU UP TO
70
KM

MAX. REICHWEITE
MAXIMUM RANGE

30
LUX

LED SCHEINWERFER
LED HEAD LIGHTS

25
KG

GEWICHT
WEIGHT

140
KG

ZULÄSSIGES
GESAMTGEWICHT
*PER. OVERALL
WEIGHT*



52421-0611
City 28" | RH 48 cm
City 28" | FS 48 cm

MOTOR / LEISTUNG
ENGINE / POWER BLAUPUNKT Frontmotor, 36 Volt, mit Schiebehilfe, 250 Watt, 40 Nm
BLAUPUNKT front engine, 36 volt, with pushing aid, 250 watt, 40 Nm

STEUEREINHEIT
CONTROL UNIT BLAUPUNKT LED Display
BLAUPUNKT LED display

AKKU
BATTERY Sideclick Akku Lithium-Ionen 36 Volt, 6,6 Ah (237 Wh)
sideclick battery lithium-ion 36 Volt, 6,6 Ah (237 Wh)

SCHALTUNG
GEARSHIFT SHIMANO Nexus 3-Gang Nabenschaltung mit SHIMANO Nexus Drehgriffschalter
SHIMANO Nexus 3-speed hub gears with SHIMANO Nexus gearshift lever

BREMSEN
BRAKES PROMAX mechanische Felgenbremse, hinten: Rücktrittbremse
PROMAX mechanical rim brake, at the rear: back pedal brake

BELEUCHTUNG
LIGHTING PROPHETE 30 LUX LED-Scheinwerfer, AXA Rücklicht
PROPHETE 30 LUX LED headlights, AXA taillight with parking light

GABEL
FORK starre Stahlgabel
steel rigid fork

URBAN CITY E-BIKES



EINFACH LÄSSIG

Individuell & casual – Urban City E-Bikes sind kaum mit anderen Elektrorädern vergleichbar. Sie verkörpern den städtischen Lifestyle auf ihre eigene Art und Weise. Raffiniert spielen Design und Funktion zusammen und erzeugen ein einmaliges Fahrgefühl.

Hier trifft sportliche Leichtigkeit auf kraftvolle Antriebe, zuverlässige Technik auf modernen, minimalistischen Stil. PROPHETE Urban City E-Bikes bringen Sie lässig durch jede Lebenslage.

SIMPLY CASUAL

Individual & casual – Urban City e-bikes are hardly comparable to other electric bikes. They embody the urban lifestyle in their own way. Design and function interact in a sophisticated way and create a unique cycling experience.

Here, sporty lightness meets powerful drive, and reliable technology meets a modern, minimalist style. PROPHETE Urban City E-Bikes will carry you effortlessly through any situation.



PROPHETE URBANICER City E-Bike 28"

21.EMU.10

AEG

SHIMANO

Continental

URSUS



Das E-Bike
im Fahrrad-Look
E-bike in a bike look

- 1 Nabenakku
Hub battery
- 2 Pannensichere Bereifung
Puncture-proof tyres
- 3 Geschraubte ergonomische Griffe
Screwed ergonomic handlebars
- 4 Packtaschenbügel
Pannier hanger



252
Wh

WATTSTUNDEN
WATT HOUR

MAX.
40
NM

DREHMOMENT
TORQUE

BIS ZU UP TO
60
KM

MAX. REICHWEITE
MAXIMUM RANGE

30
LUX

LED SCHEINWERFER
LED HEAD LIGHTS

18
KG

GEWICHT
WEIGHT

150
KG

ZULÄSSIGES
GESAMTGEWICHT
PER. OVERALL
WEIGHT



4 014607 515818

51581-0611
Herren 28" | RH 55 cm
Gents 28" | FS 55 cm



4 014607 525817

52581-0611
Damen 28" | RH 52 cm
Lady 28" | FS 52 cm

MOTOR / LEISTUNG
ENGINE / POWER AEG EasyDrive Mini Frontmotor, 36 Volt, mit Schiebehilfe, 250 Watt, 40 Nm
AEG EasyDrive Mini front engine, 36 volt, with pushing aid, 250 watt, 40 Nm

STEUEREINHEIT
CONTROL UNIT AEG Easy Control Display
AEG Easy Control display

AKKU
BATTERY AEG Naben Akku Lithium-Ionen 36 Volt, 7 Ah (252 Wh)
AEG Naben battery lithium-ion 36 Volt, 7 Ah (252 Wh)

SCHALTUNG
GEARSHIFT SHIMANO Alivio 8-Gang Kettenschaltung mit SHIMANO Schalthebel
SHIMANO Alivio 8-speed derailleur gear system with SHIMANO gearshift lever

BREMSEN
BRAKES SHIMANO hydraulische Scheibenbremse
SHIMANO hydraulic disc brake

BELEUCHTUNG
LIGHTING PROPHETE 30 LUX LED-Scheinwerfer, PROPHETE Rücklicht mit Bremslichtfunktion
PROPHETE 30 LUX LED headlights, PROPHETE taillight with brake light function

GABEL
FORK starre Aluminiumgabel
aluminium rigid fork

Im Tarnmodus durch die City

In stealth mode through the city

URBANICER – die Revolution

Unser URBANICER City E-Bike 28" ist ein Design-Wunder: auf den ersten Blick ein erstklassiges Fahrrad, auf den zweiten ein exklusives E-Bike. Motor und Akku sind kaum sichtbar – eine echte Revolution. Starten Sie smart in die City!

www.prophete.de/e-bike/urban

URBANICER – the revolution

Our URBANICER City E-Bike 28" is a design wonder: at first glance, a first-class bicycle, at second glance, an exclusive e-bike. The engine and battery are barely visible – a real revolution. Set off into the city the smart way!

PROPHETE URBANICER City E-Bike 20"

20.ETU.10

AEG
SHIMANO

MAGURA
AXA
speedlifter



Besonders geeignet
für Camper und Pendler!

*Especially suitable for
campers and commuters*

Der Gepäckträger
hat eine Tragkraft von 5 kg

*The luggage carrier has
a load capacity of 5 kg*

- 1 Speedlifter Twist 42 cm
Speedlifter twist 42 cm
- 2 Klappbare Pedale
Foldable pedals
- 3 Hydraulische Felgenbremse
Hydraulic disc brake
- 4 Reflexbereifung
Reflex tyres

374,5
Wh

WATTSTUNDEN
WATT HOUR

MAX.
50
NM

DREHMOMENT
TORQUE

BIS ZU UP TO
100
KM

MAX. REICHWEITE
MAXIMUM RANGE



SPEED LIFTER

23
KG

GEWICHT
WEIGHT

150
KG

ZULÄSSIGES
GESAMTGEWICHT
PER. OVERALL
WEIGHT



4 014607 526609

52660-0311
Unisex 20" | RH 46 cm
Unisex 20" | FS 46 cm

MOTOR / LEISTUNG ENGINE / POWER	AEG EcoDrive C Mittelmotor, 36 Volt, mit Schiebehilfe, 250 Watt, 50 Nm <i>AEG EcoDrive C mid-mounted engine, 36 volt, with pushing aid, 250 watt, 50 Nm</i>
STEUEREINHEIT CONTROL UNIT	AEG LCD Display inkl. USB-Ladefunktion <i>AEG LCD display incl. USB charging function</i>
AKKU BATTERY	SAMSUNG Sideclick Akku Lithium-Ionen 36 Volt, 10,4 Ah (374.5 Wh) <i>SAMSUNG sideclick battery lithium-ion 36 Volt, 10,4 Ah (374.5 Wh)</i>
SCHALTUNG GEARSHIFT	SHIMANO Nexus 7-Gang Nabenschaltung mit SHIMANO Nexus Drehgriffschalter <i>SHIMANO Nexus 7-speed hub gears with SHIMANO Nexus gearshift lever</i>
BREMSEN BRAKES	MAGURA hydraulische Felgenbremse, hinten: Rücktrittbremse <i>MAGURA hydraulic rim brake, at the rear: back pedal brake</i>
BELEUCHTUNG LIGHTING	PROPHETE 70 LUX LED-Scheinwerfer, AXA Rücklicht mit Standlichtfunktion <i>PROPHETE 70 LUX LED headlights, AXA taillight with parking light</i>
GABEL FORK	starre Aluminiumgabel <i>aluminium rigid fork</i>

PROPHETE URBANICER City E-Bike 20"

20.ESU.10

● **BLAUPUNKT**

SHIMANO

AXA

PROMAX



Platzsparend für
Kofferraum und Zug

Space-saving for
trunk and train

- 1 Tiefer Einstieg (Einstiegshöhe 42 cm)
Low access (Access height 42 cm)
- 2 Ergonomische Griffe
Ergo handles
- 3 Reflexbereifung
Reflex tyres
- 4 Nabenschaltung
Hub gears

317
Wh

WATTSTUNDEN
WATT HOUR

MAX.
30
NM

DREHMOMENT
TORQUE

BIS ZU UP TO
80
KM

MAX. REICHWEITE
MAXIMUM RANGE

30
LUX

LED SCHEINWERFER
LED HEAD LIGHTS

19
KG

GEWICHT
WEIGHT

130
KG

ZULÄSSIGES
GESAMTGEWICHT
PER. OVERALL
WEIGHT



52640-0611
Unisex 20" | RH 39 cm
Unisex 20" | FS 39 cm

MOTOR / LEISTUNG
ENGINE / POWER

BLAUPUNKT Frontmotor, 36 Volt, mit Schiebehilfe, 250 Watt, 30 Nm
BLAUPUNKT front engine, 36 volt, with pushing aid, 250 watt, 30 Nm

STEUEREINHEIT
CONTROL UNIT

BLAUPUNKT LED Display
BLAUPUNKT LED display

AKKU
BATTERY

BLAUPUNKT Gepäckträger Akku Lithium-Ionen 36 Volt, 8,8 Ah (317 Wh)
BLAUPUNKT luggage carrier battery lithium-ion 36 Volt, 8,8 Ah (317 Wh)

SCHALTUNG
GEARSHIFT

SHIMANO Nexus 3-Gang Nabenschaltung mit SHIMANO Nexus Schalthebel
SHIMANO Nexus 3-speed hub gears with SHIMANO Nexus gearshift lever

BREMSEN
BRAKES

PROMAX mechanische Felgenbremse, hinten: Rücktrittbremse
PROMAX mechanical rim brake, at the rear: back pedal brake

BELEUCHTUNG
LIGHTING

PROPHETE 30 LUX LED-Scheinwerfer mit Standlicht, AXA Rücklicht mit Standlichtfunktion
PROPHETE 30 LUX LED headlights with parking light, AXA taillight with parking light

GABEL
FORK

Stahl starre Gabel
steel rigid fork

TREKKING E-BIKES



AUS TOUREN WERDEN ERLEBNISSE

Vielseitig & beständig – auf jedem Terrain und auf verschiedenen Streckenlängen bewähren sich unsere PROPHETE Trekking E-Bikes als echte Alleskönner. Asphalt oder leichtes Gelände, kurzer Ausflug oder längere Etappe – die E-Bikes sind stets zuverlässige Weggefährten.

Die Mischung aus sportlichen Antriebssystemen und Komfortausstattung bildet die Basis für entspannte Erlebnistouren. So bleibt ausreichend Zeit fürs Entdecken.

TURN JOURNEYS INTO EXPERIENCES

Versatile & durable – our PROPHETE trekking e-bikes prove themselves to be real all-rounders on any terrain and on different distances. Whether asphalt or easy terrain, a short excursion or a longer stretch – e-bikes are always reliable companions.

The mixture of sporty drive systems and comfortable features forms the basis for relaxed journeys of discovery. This leaves enough time to explore.



PROPHETE ENTDECKER Speed45

20.ETT.10

AEG
SHIMANO

MAGURA
Continental


- 1 Kennzeichenpflicht
Trademark obligation
- 2 Geschraubte Griffe
Screwed handlebars
- 3 MAGURA Scheibenbremse
MAGURA disc brake
- 4 100 Lux LED-Scheinwerfer
100 Lux LED headlights

**614,5
Wh**
WATTSTUNDEN
WATT HOUR

**MAX.
100
NM**
DREHMOMENT
TORQUE

**BIS ZU UP TO
90
KM**
MAX. REICHWEITE
MAXIMUM RANGE

LCD DISPLAY

GEWICHT
WEIGHT

**ZULÄSSIGES
GESAMTGEWICHT**
PER. OVERALL
WEIGHT

4 014607 512091

51209-0111
Herren 28" | RH 55 cm
Gents 28" | FS 55 cm

MOTOR / LEISTUNG ENGINE / POWER	AEG SpeedDrive Mittelmotor, 48 Volt, mit Schiebehilfe, 500 Watt, 100 Nm AEG SpeedDrive mid-mounted engine, 48 volt, with pushing aid, 500 watt, 100 Nm
STEUEREINHEIT CONTROL UNIT	AEG LCD Display inkl. proKey Funktion, USB-Ladefunktion und Bluetooth-Funktion AEG LCD display incl. proKey function, USB charging function and Bluetooth function
AKKU BATTERY	AEG Downtube Akku Lithium-Ionen 48 Volt, 12,8 Ah (614.5 Wh) AEG downtube battery lithium-ion 48 Volt, 12,8 Ah (614.5 Wh)
SCHALTUNG GEARSHIFT	SHIMANO Deore XT 10-Gang Kettenschaltung mit SHIMANO Deore Schalthebel SHIMANO Deore XT 10-speed derailleur gear system with SHIMANO Deore gearshift lever
BREMSEN BRAKES	MAGURA hydraulische Scheibenbremse MAGURA hydraulic disc brake
BELEUCHTUNG LIGHTING	SPANNINGA 100 LUX LED-Scheinwerfer mit Standlicht, SPANNINGA Rücklicht SPANNINGA 100 LUX LED headlights with parking light, SPANNINGA taillight
GABEL FORK	SUNTOUR XCM E45 Aluminium Federgabel mit Lockout Funktion SUNTOUR XCM E45 aluminium suspension fork with lockout function

PROPHETE ENTDECKER Trekking E-Bike 28"

20.ETT.20

AEG

SHIMANO

SUNTOUR

Continental

URSUS



- 1** TFT Display mit proKey
TFT display with proKey
- 2** ProLock
ProLock
- 3** Hydraulische Scheibenbremse
Hydraulic disc brake
- 4** Im Rahmen integrierter Akku
Integrated battery into the frame



576
Wh

WATTSTUNDEN
WATT HOUR

MAX. 100
NM

DREHMOMENT
TORQUE

BIS ZU UP TO 180
KM

MAX. REICHWEITE
MAXIMUM RANGE

TFT

TFT DISPLAY

26
KG

GEWICHT
WEIGHT

150
KG

ZULÄSSIGES
GESAMTGEWICHT
PER. OVERALL
WEIGHT



4 014607 517706

51770-0311
Herren 28" | RH 55 cm
Gents 28" | FS 55 cm



4 014607 527705

52770-0311
Damen 28" | RH 52 cm
Lady 28" | FS 52 cm

MOTOR / LEISTUNG
ENGINE / POWER

AEG ComfortDrive Mittelmotor, 36 Volt, mit Schiebehilfe, 250 Watt, 100 Nm
AEG ComfortDrive mid-mounted engine, 36 volt, with pushing aid, 250 watt, 100 Nm

STEUEREINHEIT
CONTROL UNIT

AEG TFT Display inkl. proKey Funktion, proLock Funktion und USB-Ladefunktion
AEG TFT display incl. proKey function, proLock function and USB charging function

AKKU
BATTERY

AEG Akku im Rahmen integriert Lithium-Ionen 36 Volt, 16 Ah (576 Wh)
AEG battery integrated into the frame lithium-ion 36 Volt, 16 Ah (576 Wh)

SCHALTUNG
GEARSHIFT

SHIMANO Deore XT 10-Gang Kettenschaltung mit SHIMANO Deore Schalthebel
SHIMANO Deore XT 10-speed derailleur gear system with SHIMANO Deore gearshift lever

BREMSEN
BRAKES

SHIMANO hydraulische Scheibenbremse
SHIMANO hydraulic disc brake

BELEUCHTUNG
LIGHTING

PROPHETE 100 LUX LED-Scheinwerfer, PROPHETE Rücklicht mit Bremslichtfunktion
PROPHETE 100 LUX LED headlights, PROPHETE taillight with brake light function

GABEL
FORK

SUNTOUR Nex E25 Aluminium Federgabel
SUNTOUR Nex E25 aluminium suspension fork

Neue Wege entdecken

Discover new paths

Trekking E-Bike – der Allrounder

Die Welt steckt voller Erlebnisse – es gilt nur, sie aufzuspüren! Am besten mit unserem Allrounder PROPHETE ENTDECKER Trekking E-Bike 28". Funktionalität, Ausstattung & Optik spielen hier perfekt zusammen. Gleichzeitig hat Sicherheit oberste Priorität. Ein überzeugendes Gesamtpaket!

www.prophete.de/e-bike/trekking

Trekking e-bike – the all-rounder

The world is full of experiences – all you have to do is track them down! Ideally, with our all-rounder PROPHETE ENTDECKER Trekking E-Bike 28". Functionality, equipment and appearance are in perfect harmony here. At the same time, safety has top priority. A persuasive overall package!

PROPHETE ENTDECKER Trekking E-Bike 28"

20.ETT.30

AEG
SHIMANO
SUNTOUR
Continental


- 1 TFT Display mit proKey
TFT display with proKey
- 2 Hydraulische Scheibenbremse
Hydraulic disc brake
- 3 CONTINENTAL Bereifung
CONTINENTAL tyres
- 4 100 Lux LED-Scheinwerfer
100 Lux LED headlights


576
Wh

WATTSTUNDEN
WATT HOUR

MAX.
100
NM

DREHMOMENT
TORQUE

BIS ZU UP TO
180
KM

MAX. REICHWEITE
MAXIMUM RANGE

TFT DISPLAY
26
KG

GEWICHT
WEIGHT

150
KG

ZULÄSSIGES
GESAMTGEWICHT
PER. OVERALL
WEIGHT

4 014607 514408

 51440-0311
Herren 28" | RH 55 cm
Gents 28" | FS 55 cm

4 014607 524407

 52440-0311
Damen 28" | RH 52 cm
Lady 28" | FS 52 cm

MOTOR / LEISTUNG ENGINE / POWER	AEG ComfortDrive Mittelmotor, 36 Volt, mit Schiebehilfe, 250 Watt, 100 Nm AEG ComfortDrive mid-mounted engine, 36 volt, with pushing aid, 250 watt, 100 Nm
STEUEREINHEIT CONTROL UNIT	AEG TFT Display inkl. proKey Funktion, proLock Funktion und USB-Ladefunktion AEG TFT display incl. proKey function, proLock function and USB charging function
AKKU BATTERY	AEG Downtube Akku Lithium-Ionen 36 Volt, 16 Ah (576 Wh) AEG downtube battery lithium-ion 36 Volt, 16 Ah (576 Wh)
SCHALTUNG GEARSHIFT	SHIMANO Deore 10-Gang Kettenschaltung mit SHIMANO Deore Schalthebel SHIMANO Deore 10-speed derailleur gear system with SHIMANO Deore gearshift lever
BREMSEN BRAKES	SHIMANO hydraulische Scheibenbremse SHIMANO hydraulic disc brake
BELEUCHTUNG LIGHTING	PROPHETE 100 LUX LED-Scheinwerfer, PROPHETE Rücklicht PROPHETE 100 LUX LED headlights, PROPHETE taillight
GABEL FORK	SUNTOUR Nex E25 Aluminium Federgabel SUNTOUR Nex E25 aluminium suspension fork

PROPHETE ENTDECKER Trekking E-Bike 28"

21.EMT.10

AEG
SHIMANO
SUNTOUR
Continental
URSUS


- 1 LCD Display mit proKey
TFT display with proKey
- 2 Hydraulische Scheibenbremse
Hydraulic disc brake
- 3 CONTINENTAL Bereifung
CONTINENTAL tyres
- 4 70 Lux LED-Scheinwerfer
70 Lux LED headlights


**374,5
Wh**
**WATTSTUNDEN
WATT HOUR**
**MAX.
50
NM**
**DREHMOMENT
TORQUE**
**BIS ZU UP TO
100
KM**
**MAX. REICHWEITE
MAXIMUM RANGE**
LCD
LCD DISPLAY
**28
KG**
**GEWICHT
WEIGHT**
**150
KG**
**ZULÄSSIGES
GESAMTGEWICHT
PER. OVERALL
WEIGHT**

4 014607 515412

 51541-0611
Herren 28" | RH 52 cm
Gents 28" | FS 52 cm

4 014607 525411

 52541-0611
Damen 28" | RH 50 cm
Lady 28" | FS 50 cm

MOTOR / LEISTUNG ENGINE / POWER	AEG EcoDrive Mittelmotor, 36 Volt, mit Schiebehilfe, 250 Watt, 50 Nm AEG EcoDrive mid-mounted engine, 36 volt, with pushing aid, 250 watt, 50 Nm
STEUEREINHEIT CONTROL UNIT	AEG LCD Display inkl. proKey Funktion und USB-Ladefunktion AEG LCD display incl. proKey function and USB charging function
AKKU BATTERY	AEG Downtube Akku Lithium-Ionen 36 Volt, 10,4 Ah (374.5 Wh) AEG downtube battery lithium-ion 36 Volt, 10,4 Ah (374.5 Wh)
SCHALTUNG GEARSHIFT	SHIMANO Acera 8-Gang Kettenschaltung mit SHIMANO Schalthebel SHIMANO Acera 8-speed derailleur gear system with SHIMANO gearshift lever
BREMSEN BRAKES	SHIMANO hydraulische Scheibenbremse SHIMANO hydraulic disc brake
BELEUCHTUNG LIGHTING	PROPHETE 70 LUX LED-Scheinwerfer, TRELOCK Rücklicht mit Bremslichtfunktion PROPHETE 70 LUX LED headlights, TRELOCK taillight with brake light function
GABEL FORK	SUNTOUR Nex Aluminium Federgabel SUNTOUR Nex aluminium suspension fork

PROPHETE ENTDECKER Trekking E-Bike 28"

20.EST.10

● **BLAUPUNKT****SHIMANO****SANTOUR****Continental****URSUS**

- 1** LCD Display
LCD display
- 2** Hydraulische Scheibenbremse
Hydraulic disc brake
- 3** Gefederte Sattelstütze
Suspended seat post
- 4** Aluminium Federgabel
Aluminium suspension fork

**374,5**
WhWATTSTUNDEN
WATT HOUR**MAX.
40**
NMDREHMOMENT
TORQUE**BIS ZU UP TO
100**
KMMAX. REICHWEITE
MAXIMUM RANGE**LCD**

LCD DISPLAY

24
KGGEWICHT
WEIGHT**150**
KGZULÄSSIGES
GESAMTGEWICHT
PER. OVERALL
WEIGHT

4 014607 515207

51520-0611
Herren 28" | RH 52 cm
Gents 28" | FS 52 cm

4 014607 525008

52520-0611
Damen 28" | RH 50 cm
Lady 28" | FS 50 cmMOTOR / LEISTUNG
ENGINE / POWERBLAUPUNKT Heckmotor, 36 Volt, mit Schiebehilfe, 250 Watt, 40 Nm
BLAUPUNKT back engine, 36 volt, with pushing aid, 250 watt, 40 NmSTEUEREINHEIT
CONTROL UNITBLAUPUNKT LCD Display
BLAUPUNKT LCD displayAKKU
BATTERYBLAUPUNKT Downtube Akku Lithium-Ionen 36 Volt, 10,4 Ah (374,5 Wh)
BLAUPUNKT downtube battery lithium-ion 36 Volt, 10,4 Ah (374,5 Wh)SCHALTUNG
GEARSHIFTSHIMANO Altus 8-Gang Kettenschaltung mit Daumenschalter
SHIMANO Altus 8-speed derailleur gear system with thumb switchBREMSEN
BRAKESSHIMANO hydraulische Scheibenbremse
SHIMANO hydraulic disc brakeBELEUCHTUNG
LIGHTINGPROPHETE 30 LUX LED-Scheinwerfer, PROPHETE Rücklicht mit Bremslichtfunktion
PROPHETE 30 LUX LED headlights, PROPHETE taillight with brake light functionGABEL
FORKSANTOUR Nex Aluminium Federgabel
SANTOUR Nex aluminium suspension fork

LASTENRAD E-BIKES CARGO E-BIKES



SCHWERE LASTEN LEICHT BEWEGEN

Geräumig & wendig – PROPHETE E-Lastenräder bieten sowohl viel Stauraum als auch eine hervorragende Wendigkeit. Wir finden: Sie sind somit bestens als nachhaltiger Autoersatz geeignet.

Die optimale Kombination aus stabilem Fahrwerk, abgestimmten Antriebssystemen und cleverer Ausstattung ruft Fahrspaß hervor – auch, wenn schwere Lasten transportiert werden. Übrigens: Kinder können dank ergonomischer Sitzeinheit im PROPHETE CARGO Plus E-Bike sicher mitfahren.

MOVE HEAVY LOADS EASILY

Spacious & agile – PROPHETE e-cargo bikes offer both plenty of storage space and excellent manoeuvrability. We think this makes them ideally suited for use as a sustainable car replacement.

The optimum combination of stable chassis, harmonical drive systems and clever features makes cycling fun – even when transporting heavy loads. By the way: thanks to the ergonomic seat unit, children can also ride safely in the PROPHETE CARGO Plus e-bike.



PROPHETE CARGO Plus E-Bike

20.ETL.10

PROPHETE CARGO E-Bike

20.ETL.20

AEG

SHIMANO

TEKTRO

KENDA



Kindertransport
mit Sitz und Gurt

Children transport
with seat and belt



Transportbox
mit viel Volumen

Transport box with
a lot of volume

- 1 Hydraulische Scheibenbremsen
Hydraulic disc brake
- 2 Transportbox 62 x 41 x 29 cm
Transport box 62 x 41 x 29 cm
- 3 70 Lux LED-Scheinwerfer
70 Lux LED headlights
- 4 8-Gang Kettenschaltung
8-speed derailleur gear system

576
Wh

WATTSTUNDEN
WATT HOUR

MAX.
100
NM

DREHMOMENT
TORQUE

BIS ZU UP TO
100
KM

MAX. REICHWEITE
MAXIMUM RANGE



HYDRAULISCHE
SCHEIBENBREMSE
HYDRAULIC
DISK BRAKE



GEWICHT
WEIGHT



ZULÄSSIGES
GESAMTGEWICHT
PER. OVERALL
WEIGHT



4 014607 526111
PROPHETE CARGO Plus
52611-0231
Unisex 20/26" | RH 48 cm
Unisex 20/26" | FS 48 cm



4 014607 525114
PROPHETE CARGO
52511-0231
Unisex 20/26" | RH 48 cm
Unisex 20/26" | FS 48 cm

MOTOR / LEISTUNG ENGINE / POWER	AEG ComfortDrive Mittelmotor, 36 Volt, mit Schiebehilfe, 250 Watt, 100 Nm AEG ComfortDrive mid-mounted engine, 36 volt, with pushing aid, 250 watt, 100 Nm
STEUEREINHEIT CONTROL UNIT	AEG LCD Display inkl. proKey Funktion und USB-Ladefunktion AEG LCD display incl. proKey function and USB charging function
AKKU BATTERY	AEG Downtube Akku Lithium-Ionen 36 Volt, 16 Ah (576 Wh) AEG downtube battery lithium-ion 36 Volt, 16 Ah (576 Wh)
SCHALTUNG GEARSHIFT	SHIMANO Acera 8-Gang Kettenschaltung mit SHIMANO Acera Schalthebel SHIMANO Acera 8-speed derailleur gear system with SHIMANO Acera gearshift lever
BREMSEN BRAKES	TEKTRO hydraulische Scheibenbremse TEKTRO hydraulic disc brake
BELEUCHTUNG LIGHTING	PROPHETE 70 LUX LED-Scheinwerfer, Rücklicht PROPHETE 70 LUX LED headlights, taillight
GABEL FORK	starre Aluminiumgabel aluminium rigid fork

PROPHETE CARGO 3R E-Bike 24"/26"

20.ESL.10

● **BLAUPUNKT**

SHIMANO

PROMAX

SUNTOUR

AXA



- 1 Tiefer Einstieg (Einstiegshöhe: 41 cm)
Low access (Access height 41 cm)
- 2 Feststellbremse
Parking brake
- 3 3-Gang Nabenschaltung
3-speed hub gears
- 4 Faltbarer Korb aus Metall
Foldable metal basket

497
Wh

WATTSTUNDEN
WATT HOUR

MAX.
40
NM

DREHMOMENT
TORQUE

BIS ZU UP TO
60
KM

MAX. REICHWEITE
MAXIMUM RANGE



LED DISPLAY



GEWICHT
WEIGHT



ZULÄSSIGES
GESAMTGEWICHT
PER. OVERALL
WEIGHT



4 014607 524100

52410-0231
Unisex 26/24" | RH 46 cm
Unisex 26/24" | FS 46 cm

MOTOR / LEISTUNG
ENGINE / POWER

BLAUPUNKT Frontmotor, 36 Volt, mit Schiebehilfe, 250 Watt, 40 Nm
BLAUPUNKT front engine, 36 volt, with pushing aid, 250 watt, 40 Nm

STEUEREINHEIT
CONTROL UNIT

BLAUPUNKT LED Display
BLAUPUNKT LED display

AKKU
BATTERY

SAMSUNG Gepäckträger Akku Lithium-Ionen 36 Volt, 13,8 Ah (497 Wh)
SAMSUNG luggage carrier battery lithium-ion 36 Volt, 13,8 Ah (497 Wh)

SCHALTUNG
GEARSHIFT

SHIMANO 3-Gang Nabenschaltung mit SHIMANO Nexus Drehgriffschalter
SHIMANO 3-speed hub gears with SHIMANO Nexus gearshift lever

BREMSEN
BRAKES

PROMAX mechanische Felgenbremse, hinten: Rücktrittbremse
PROMAX mechanical rim brake, at the rear: back pedal brake

BELEUCHTUNG
LIGHTING

PROPHETE 30 LUX LED-Scheinwerfer, AXA Rücklicht
PROPHETE 30 LUX LED headlights, AXA taillight

GABEL
FORK

SUNTOUR CR7V Aluminium Federgabel
SUNTOUR CR7V aluminium suspension fork

E-MTBs



MEHR DYNAMIK UP- UND DOWNHILL

Sportlich & verlässlich – das Mountain-bike-Feeling spüren und gleichzeitig kräfteschonend Gipfel erobern gelingt mit unseren E-MTB-Modellen. Kraftvolle Motoren und Akkus mit hoher Reichweite steigern uphill den Fun-Faktor und die Dynamik.

Wenn es durchs Gelände wieder runter geht, behalten Sie die Kontrolle – dank starkem Grip, zuverlässigen Federgabeln und Scheibenbremsen. Mehr Eigendämpfung bieten unsere Reifengrößen zwischen 27,5" und 29" und die Fatbike-Bereifung.

MORE DYNAMICS, UP- AND DOWNHILL

Sporty & reliable – with our E-MTB models, you can savour that mountain bike feeling while conquering the summit with ease. Powerful engines and batteries with a long range increase the fun factor and dynamism of going uphill.

When you're going downhill again over terrain, you stay in control – thanks to strong grip, reliable suspension forks and disc brakes. Our tyre size between 27.5" and 29" and fat bike tyres, offers more inherent damping.



PROPHETE GRAVELER E-MTB 27,5"

20.ETM.20

AEG
SHIMANO
SR SUNTOUR
Continental


- 1** Luftfedergabel mit Lock-Out
Air suspension fork with lockout function
- 2** Luftdämpfer mit Lock-Out
Air damper with lockout function
- 3** Versenkbare Sattelstütze mit Remote
Retractable seat post with remote
- 4** Hydraulische Scheibenbremsen 180 mm
Hydraulic disc brake, front 180 mm

614,5
Wh

WATTSTUNDEN
WATT HOUR

MAX.
100
NM

DREHMOMENT
TORQUE

BIS ZU UP TO
180
KM

MAX. REICHWEITE
MAXIMUM RANGE

TFT
TFT DISPLAY
24
KG

GEWICHT
WEIGHT

150
KG

ZULÄSSIGES
GESAMTGEWICHT
PER. OVERALL
WEIGHT

51660-0311
Unisex 27,5" | RH 48 cm
Unisex 27,5" | FS 48 cm

MOTOR / LEISTUNG ENGINE / POWER	AEG SportDrive Mittelmotor, 48 Volt, mit Schiebehilfe, 250 Watt, 100 Nm – GEARSSENSOR intelligente mechanische Schaltvorgangserkennung AEG SportDrive mid-mounted engine, 48 volt, with pushing aid, 250 watt, 100 Nm – GEARSSENSOR mechanical intelligent shifting sensor
STEUEREINHEIT CONTROL UNIT	AEG TFT Display inkl. proKey Funktion und USB-Ladefunktion AEG TFT display incl. proKey function and USB charging function
AKKU BATTERY	AEG Downtube Akku Lithium-Ionen 48 Volt, 12,8 Ah (614.5 Wh) AEG downtube battery lithium-ion 48 Volt, 12,8 Ah (614.5 Wh)
SCHALTUNG GEARSHIFT	SHIMANO Deore XT 10-Gang Kettenschaltung mit SHIMANO Deore Schalthebel SHIMANO Deore XT 10-speed derailleur gear system with SHIMANO Deore gearshift lever
BREMSEN BRAKES	SHIMANO hydraulische Scheibenbremse SHIMANO hydraulic disc brake
GABEL FORK	SR SUNTOUR XCR 32 AIR LOR Luftfedergabel mit Lockout und Rebound SR SUNTOUR XCR 32 AIR LOR Air suspension fork with lockout and rebound
LAUFRÄDER RUNNING WHEELS	CONTINENTAL Trail King II Bereifung CONTINENTAL Trail King II tyres

Starke Leistung im Gelände bringen

Get powerful performance off-road

GRAVELER E-MTB – das Powerpaket

Anstiege überwinden, anspruchsvolle Abfahrten meistern und dabei dynamisch bleiben – alles machbar mit unserem GRAVELER E-MTB 27,5". Im Gelände erweist sich der 48 Volt AEG SportDrive Mittelmotor mit einem Drehmoment von 100 Nm als druckvoller Leistungsbringer. Das Fully ist also genau Ihr E-Bike, wenn knackige Touren auf dem Plan stehen.

www.prophete.de/e-bike/mtb

GRAVELER E-MTB – the power package

Overcoming demanding climbs, mastering exacting descents and staying dynamic – everything is possible with our GRAVELER E-MTB 27.5". The 48 Volt AEG SportDrive mid-engine with a torque of 100 Nm proves to be a powerful performer off-road. The Fully is therefore exactly the right e-bike when tough tours are on the agenda.

PROPHETE GRAVELER E-MTB 27,5"

20.ETM.30

AEG

SHIMANO

SR SUNTOUR

Continental



- 1 Luftfedergabel mit Lock-Out
Air suspension fork with lockout function
- 2 Versenkbare Sattelstütze mit Remote
Retractable seat post with remote
- 3 Hydraulische Scheibenbremsen vorne 180 mm
Hydraulic disc brake, front 180 mm
- 4 CONTINENTAL Trail King II Bereifung
CONTINENTAL Trail King II tyres

614,5
WhWATTSTUNDEN
WATT HOURMAX.
100
NMDREHMOMENT
TORQUEBIS ZU UP TO
180
KMMAX. REICHWEITE
MAXIMUM RANGE

TFT

TFT DISPLAY

25
KGGEWICHT
WEIGHT150
KGZULÄSSIGES
GESAMTGEWICHT
PER. OVERALL
WEIGHT51650-0311
Unisex 27,5" | RH 50 cm
Unisex 27,5" | FS 50 cmMOTOR / LEISTUNG
ENGINE / POWERAEG SportDrive Mittelmotor, 48 Volt, mit Schiebehilfe, 250 Watt, 100 Nm – GEARSENSOR intelligente mechanische Schaltvorgangserkennung
*AEG SportDrive mid-mounted engine, 48 volt, with pushing aid, 250 watt, 100 Nm – GEARSENSOR mechanical intelligent shifting sensor*STEUEREINHEIT
CONTROL UNITAEG TFT Display inkl. proKey Funktion und USB-Ladefunktion
*AEG TFT display incl. proKey function and USB charging function*AKKU
BATTERYAEG Downtube Akku Lithium-Ionen 48 Volt, 12,8 Ah (614.5 Wh)
*AEG downtube battery lithium-ion 48 Volt, 12,8 Ah (614.5 Wh)*SCHALTUNG
GEARSHIFTSHIMANO Deore XT 10-Gang Kettenschaltung mit SHIMANO Deore Schalthebel
*SHIMANO Deore XT 10-speed derailleur gear system with SHIMANO Deore gearshift lever*BREMSEN
BRAKESSHIMANO hydraulische Scheibenbremse
*SHIMANO hydraulic disc brake*GABEL
FORKSR Suntour XCR 32 AIR LOR Luftfedergabel mit Lockout und Rebound
*SR Suntour XCR 32 AIR LOR Air suspension fork with lockout and rebound*LAUFRÄDER
RUNNING WHEELSCONTINENTAL Trail King II Bereifung
CONTINENTAL Trail King II tyres

PROPHETE GRAVELER E-MTB 27,5"

20.EMM.10

AEG

SHIMANO

SANTOUR

Continental



- 1 Federgabel mit Remote Lock-Out
Suspension fork with remote lockout function
- 2 Luftdämpfer mit Rebound
Air damper with rebound
- 3 Hydraulische Scheibenbremsen
Hydraulic disc brake
- 4 CONTINENTAL Trail King II Bereifung
CONTINENTAL Trail King II tyres

499
WhWATTSTUNDEN
WATT HOURMAX.
46
NMDREHMOMENT
TORQUEBIS ZU UP TO
130
KMMAX. REICHWEITE
MAXIMUM RANGE

air shock

LUFTDÄMPFER
AIR SHOCK25
KGGEWICHT
WEIGHT150
KGZULÄSSIGES
GESAMTGEWICHT
PER. OVERALL
WEIGHT51750-0111
Unisex 27,5" | RH 48 cm
Unisex 27,5" | FS 48 cm

MOTOR / LEISTUNG
ENGINE / POWER AEG EasyDrive+ Heckmotor, 48 Volt, mit Schiebehilfe, 250 Watt, 46 Nm
AEG EasyDrive+ back engine, 48 volt, with pushing aid, 250 watt, 46 Nm

STEUEREINHEIT
CONTROL UNIT AEG Easy Control Display
AEG Easy Control display

AKKU
BATTERY AEG Downtube Akku Lithium-Ionen 48 Volt, 10,4 Ah (499 Wh)
AEG downtube battery lithium-ion 48 Volt, 10,4 Ah (499 Wh)

SCHALTUNG
GEARSHIFT SHIMANO Alivio 9-Gang Kettenschaltung mit SHIMANO Schalthebel
SHIMANO Alivio 9-speed derailleur gear system with SHIMANO gearshift lever

BREMSEN
BRAKES SHIMANO hydraulische Scheibenbremse
SHIMANO hydraulic disc brake

GABEL
FORK SUNTOUR XCM Aluminium Federgabel mit Lockout Funktion
SUNTOUR XCM aluminium suspension fork with lockout function

LAUFRÄDER
RUNNING WHEELS Aluminiumhohlkammerfelge, geöst mit CONTINENTAL Trail King II Bereifung
aluminium double walled rim, eyletted with CONTINENTAL Trail King II tyres

PROPHETE GRAVELER E-MTB 29"

21.EMM.20

AEG
SHIMANO
SUNTOUR
exal
Exal Europa GmbH
URSUS


- 1** Hydraulische Scheibenbremsen vorne 180 mm
Hydraulic disc brake, front 180 mm
- 2** Verstellbare Federgabel
Adjustable suspension fork
- 3** MTB-Lock-On Griffe
MTB-lock-on handlebars
- 4** MTB Memory Foam Sattel
MTB saddle with Memory Foam

499 Wh	MAX. 46 NM	BIS ZU UP TO 130 KM		24 KG	150 KG
WATTSTUNDEN <i>WATT HOUR</i>	DREHMOMENT <i>TORQUE</i>	MAX. REICHWEITE <i>MAXIMUM RANGE</i>	EASY-CONTROL- DISPLAY	GEWICHT <i>WEIGHT</i>	ZULÄSSIGES GESAMTGEWICHT <i>PER. OVERALL WEIGHT</i>



51561-0111
Unisex 29" | RH 48 cm
Unisex 29" | FS 48 cm

MOTOR / LEISTUNG <i>ENGINE / POWER</i>	AEG EasyDrive+ Heckmotor, 48 Volt, mit Schiebehilfe, 250 Watt, 46 Nm <i>AEG EasyDrive+ back engine, 48 volt, with pushing aid, 250 watt, 46 Nm</i>
STEUEREINHEIT <i>CONTROL UNIT</i>	AEG Easy Control Display <i>AEG Easy Control display</i>
AKKU <i>BATTERY</i>	AEG Downtube Akku Lithium-Ionen 48 Volt, 10,4 Ah (499 Wh) <i>AEG downtube battery lithium-ion 48 Volt, 10,4 Ah (499 Wh)</i>
SCHALTUNG <i>GEARSHIFT</i>	SHIMANO Alivio 9-Gang Kettenschaltung mit SHIMANO Alivio Schalthebel <i>SHIMANO Alivio 9-speed derailleur gear system with SHIMANO Alivio gearshift lever</i>
BREMSEN <i>BRAKES</i>	SHIMANO hydraulische Scheibenbremse <i>SHIMANO hydraulic disc brake</i>
GABEL <i>FORK</i>	SUNTOUR XCT Aluminium Federgabel <i>SUNTOUR XCT aluminium suspension fork</i>
SATTEL <i>SADDLE</i>	PROPHETE MTB Sattel <i>PROPHETE MTB saddle</i>

PROPHETE GRAVELER E-MTB 27,5"

21.ESM.10

● **BLAUPUNKT**

SHIMANO

SUNTOUR

URSUS



- 1** Hydraulische Scheibenbremsen
Hydraulic disc brake, front 180 mm
- 2** Verstellbare Federgabel
Adjustable suspension fork
- 3** MTB-Lock-On Griffe
MTB-lock-on handlebars
- 4** MTB Bereifung 27,5" x 2,6"
MTB tyres 27,5" x 2,6"

374,5
Wh

WATTSTUNDEN
WATT HOUR

**MAX.
40**
NM

DREHMOMENT
TORQUE

**BIS ZU UP TO
100**
KM

MAX. REICHWEITE
MAXIMUM RANGE

LED

LED DISPLAY

22
KG

GEWICHT
WEIGHT

150
KG

ZULÄSSIGES
GESAMTGEWICHT
PER. OVERALL
WEIGHT



4 014607 513715

51371-0111
Unisex 27,5" | RH 48 cm
Unisex 27,5" | FS 48 cm

MOTOR / LEISTUNG ENGINE / POWER	BLAUPUNKT Heckmotor, 36 Volt, mit Schiebehilfe, 250 Watt, 40 Nm <i>BLAUPUNKT back engine, 36 volt, with pushing aid, 250 watt, 40 Nm</i>
STEUEREINHEIT CONTROL UNIT	BLAUPUNKT LED Display <i>BLAUPUNKT LED display</i>
AKKU BATTERY	BLAUPUNKT Downtube Akku Lithium-Ionen 36 Volt, 10,4 Ah (374,5 Wh) <i>BLAUPUNKT downtube battery lithium-ion 36 Volt, 10,4 Ah (374,5 Wh)</i>
SCHALTUNG GEARSHIFT	SHIMANO Altus 8-Gang Kettenschaltung mit Daumenschalter <i>SHIMANO Altus 8-speed derailleur gear system with thumb switch</i>
BREMSEN BRAKES	SHIMANO hydraulische Scheibenbremse <i>SHIMANO hydraulic disc brake</i>
GABEL FORK	SUNTOUR XCT Aluminium Federgabel <i>SUNTOUR XCT aluminium suspension fork</i>
SATTEL SADDLE	PROPHETE MTB Sattel <i>PROPHETE MTB saddle</i>

SUV E-BIKES



JEDER TAG EIN RAD-TAG

Smart & robust – PROPHETE SUV E-Bikes vereinen starke Antriebe und komfortable Ausstattung. Ob City oder Gelände, ob Sonne oder Regen, E-SUV-Modelle machen jeden Tag zum Rad-Tag. Federgabel, dickes Reifenprofil, stabiler Gepäckträger und Spritzschutz lassen daran keinen Zweifel.

Auch die Optik spielt mit. Akku, Motor und Display passen sich dem Rahmendesign an. Hier heißt es: ganzjährig mit Power und Stil unterwegs sein.

EVERY DAY'S A BIKE DAY

Smart & robust – PROPHETE SUV e-bikes combine powerful power drive systems and comfortable equipment. Whether city or terrain, sun or rain, E-SUV models turn every day into a bike day. The suspension fork, thick tyre profile, stable fender and Pannierack leave no doubt about it.

The visual appearance also plays its part. Battery, engine and display have been adapted to the frame design. The motto here is: you can be on the road all year round with power and style.



PROPHETE eSUV E-Bike 28"

21.ETS.20

AEG
SHIMANO
SUNTOUR
Continental
URSUS


- 1 TFT Display mit proKey
TFT display with proKey
- 2 ProLock
ProLock
- 3 Hydraulische Scheibenbremse
Hydraulic disc brake
- 4 Im Rahmen integrierter Akku
Battery integrated into the frame

576 Wh	MAX. 100 NM	BIS ZU UP TO 180 KM	TFT	30 KG	150 KG
WATTSTUNDEN WATT HOUR	DREHMOMENT TORQUE	MAX. REICHWEITE MAXIMUM RANGE	TFT DISPLAY	GEWICHT WEIGHT	ZULÄSSIGES GESAMTGEWICHT PER. OVERALL WEIGHT



52471-0311
Damen 28" | RH 48 cm
Lady 28" | FS 48 cm

MOTOR / LEISTUNG ENGINE / POWER	AEG ComfortDrive Mittelmotor, 36 Volt, mit Schiebehilfe, 250 Watt, 100 Nm AEG ComfortDrive mid-mounted engine, 36 volt, with pushing aid, 250 watt, 100 Nm
STEUEREINHEIT CONTROL UNIT	AEG TFT Display inkl. proKey Funktion, proLock Funktion und USB-Ladefunktion AEG TFT display incl. proKey function, proLock function and USB charging function
AKKU BATTERY	AEG Akku im Rahmen integriert Lithium-Ionen 36 Volt, 16 Ah (576 Wh) AEG battery integrated into the frame lithium-ion 36 Volt, 16 Ah (576 Wh)
SCHALTUNG GEARSHIFT	SHIMANO Nexus 7-Gang Nabenschaltung mit SHIMANO Nexus Drehgriffschalter SHIMANO Nexus 7-speed hub gears with SHIMANO Nexus gearshift lever
BREMSEN BRAKES	SHIMANO hydraulische Scheibenbremse SHIMANO hydraulic disc brake
BELEUCHTUNG LIGHTING	PROPHETE 100 LUX LED-Scheinwerfer, PROPHETE Rücklicht PROPHETE 100 LUX LED headlights, PROPHETE taillight
GABEL FORK	SUNTOUR Nex E25 Aluminium Federgabel SUNTOUR Nex E25 aluminium suspension fork

PROPHETE eSUV E-Bike 29"

21.EMS.10

AEG
SHIMANO
spanninga
SUNTOUR
Continental


- 1 Hydraulische Scheibenbremsen vorne 180 mm
Hydraulic disc brake, front 180 mm
- 2 Verstellbare Federgabel
Adjustable suspension fork
- 3 CONTINENTAL Double Fighter 2.0 Bereifung
CONTINENTAL Double Fighter 2.0 tyres
- 4 Rücklicht mit Bremslichtfunktion
Rear light with brake light function

499 Wh	MAX. 46 NM	BIS ZU UP TO 130 KM		27 KG	150 KG	
WATTSTUNDEN <i>WATT HOUR</i>	DREHMOMENT <i>TORQUE</i>	MAX. REICHWEITE <i>MAXIMUM RANGE</i>	EASY-CONTROL- DISPLAY	GEWICHT <i>WEIGHT</i>	ZULÄSSIGES GESAMTGEWICHT <i>PER. OVERALL WEIGHT</i>	51571-0111 Unisex 29" RH 48 cm Unisex 29" FS 48 cm

MOTOR / LEISTUNG <i>ENGINE / POWER</i>	AEG EasyDrive+ Heckmotor, 48 Volt, mit Schiebehilfe, 250 Watt, 46 Nm <i>AEG EasyDrive+ back engine, 48 volt, with pushing aid, 250 watt, 46 Nm</i>
STEUEREINHEIT <i>CONTROL UNIT</i>	AEG Easy Control Display <i>AEG Easy Control display</i>
AKKU <i>BATTERY</i>	AEG Downtube Akku Lithium-Ionen 48 Volt, 10,4 Ah (499 Wh) <i>AEG downtube battery lithium-ion 48 Volt, 10,4 Ah (499 Wh)</i>
SCHALTUNG <i>GEARSHIFT</i>	SHIMANO Alivio 9-Gang Kettenschaltung mit SHIMANO Alivio Schalthebel <i>SHIMANO Alivio 9-speed derailleur gear system with SHIMANO Alivio gearshift lever</i>
BREMSEN <i>BRAKES</i>	SHIMANO hydraulische Scheibenbremse <i>SHIMANO hydraulic disc brake</i>
BELEUCHTUNG <i>LIGHTING</i>	SPANNINGA 40 LUX LED-Scheinwerfer, PROPHETE Rücklicht mit Bremslichtfunktion <i>SPANNINGA 40 LUX LED headlights, PROPHETE taillight with brake light function</i>
GABEL <i>FORK</i>	SUNTOUR XCT Aluminium Federgabel <i>SUNTOUR XCT aluminium suspension fork</i>

Übersicht Bikes

Bikes overview



PROPHETE GENIESSER
City Bike 28"

20.BTC.10
52010-261178



PROPHETE GENIESSER
City Bike 28"

20.BTC.20
52300-261179



PROPHETE GENIESSER
City Bike 28"

21.BMC.10
51141-211180



PROPHETE GENIESSER
City Bike 28"

21.BMC.10
52141-211180



PROPHETE GENIESSER
City Bike 26"

21.BMC.10
52251-211180



PROPHETE GENIESSER
City Bike 28"

20.BSC.10
52180-261181



PROPHETE URBANICER
City Bike 28"

20.BMU.10
Nr. 51170-261184



PROPHETE URBANICER
City Bike 28"

20.BMU.10
Nr. 52170-261184



PROPHETE URBANICER
City Bike 20"

20.BSU.10
Nr. 52530-261185



PROPHETE ENTDECKER
Trekking Bike 28"

20.BTT.10
51490-161188



PROPHETE ENTDECKER
Trekking Bike 28"

20.BTT.10
52490-161188



PROPHETE ENTDECKER
Trekking Bike 28"

20.BST.10
51000-161189



PROPHETE ENTDECKER
Trekking Bike 28"

20.BST.10
52000-161189



PROPHETE GRAVELER
28"

21.BTM.10
51131-211192



PROPHETE GRAVELER
MTB 29"

20.BMM.10
51480-361194



PROPHETE GRAVELER
MTB 27,5"

21.BSM.10
51381-311195



CITY BIKES



JEDERZEIT SATTELFEST

Alltagstauglich & sicher – unsere City Bikes sind einfach für das Leben in der Stadt gemacht. Ob es zur Arbeit, zum Supermarkt, zur Kita oder zum Sport geht, Sie haben stets einen komfortablen Begleiter dabei, der Sie in Bewegung hält.

Locker aufsteigen, bequem sitzen, leicht schalten und schnell zum Stehen kommen – PROPHETE City Bikes verbinden praktische Funktions- mit wichtigen Sicherheits-Features. Und das bedeutet Fahrvergnügen pur!

CYCLING CONFIDENCE AT ANY TIME OF THE DAY

Suitable for everyday use & safe – our city bikes are simply made for life in the city. Whether you're going to work, to the supermarket, to the nursery or to do sports, you will always have a comfortable companion with you to keep you active.

Easy to get on, comfortable to sit on, simple to shift gears and quick to stop – PROPHETE city bikes combine practical functional features with important safety features. And that means pure riding enjoyment!



PROPHETE GENIESSER City Bike 28"

20.BTC.10

SHIMANO

Wittkop

URSUS

ROMAX



- 1 Vollintegriertes Rücklicht mit Bremslichtfunktion
Fully integrated rear light with brake light function
- 2 Hydraulische Scheibenbremsen
Hydraulic disc brake
- 3 SHIMANO Nexus 7-Gang Nabenschaltung
SHIMANO Nexus 7-speed hub gears
- 4 MEDICUS Sattel
MEDICUS saddle



NABENDYNAMO
HUB DYNAMO



LED SCHEINWERFER
LED HEAD LIGHTS



HYDRAULISCHE SCHEIBENBREMSE
HYDRAULIC DISK BRAKE



UNTERLACK-DEKOR
UNDERCOATING DECOR



GEWICHT
WEIGHT



ZULÄSSIGES GESAMTGEWICHT
PER. OVERALL WEIGHT



52010-2611
City 28" | RH 50 cm
City 28" | FS 50 cm

SCHALTUNG
GEARSHIFT

SHIMANO Nexus 7-Gang Nabenschaltung mit SHIMANO Nexus Drehgriffschalter
SHIMANO Nexus 7-speed hub gears with SHIMANO Nexus gearshift lever

BREMSEN
BRAKES

SHIMANO hydraulische Scheibenbremse
SHIMANO hydraulic disc brake

BELEUCHTUNG
LIGHTING

PROPHETE 70 LUX LED-Scheinwerfer mit Standlicht, PROPHETE Rücklicht mit Bremslichtfunktion
PROPHETE 70 LUX LED headlights with parking light, PROPHETE taillight with brake light function

GABEL
FORK

starre Aluminiumgabel
aluminium rigid fork

SATTEL
SADDLE

WITTKOP Medicus City Damen Sattel
WITTKOP Medicus City Lady saddle

LAUFRÄDER
RUNNING WHEELS

Aluminium Hohlkammer mit KENDA Reflexbereifung
aluminium double walled with KENDA reflex tyres

GEPÄCKTRÄGER
LUGGAGE CARRIER

Heck Gepäckträger, strebenlos (27 kg)
Back luggage carrier, stringless (27 kg)

PROPHETE GENIESSER City Bike 28"

20.BTC.20

SHIMANO
AXA
PROMAX
SR
SELLE ROYAL

URSUS

 Gepäckträger
Front: 2 kg

 Luggage carrier
front: 2 kg

- 1 Gefederter Sattel
Suspended saddle
- 2 Rahmenschloss
Frame lock
- 3 Fronträger
Front carrier
- 4 Doppelbeinständer
Double legged stand


NABENDYNAMO
HUB DYNAMO

20 LUX
LED SCHEINWERFER
LED HEAD LIGHTS

**RÜCKTRITT-
BREMSE**
BACK PEDALLING
BRAKE

PANNENSTOP
PUNCTURE
PROTECTION

18 KG
GEWICHT
WEIGHT

120 KG
ZULÄSSIGES
GESAMTGEWICHT
PER. OVERALL
WEIGHT

 52300-2611
City 28" | RH 48 cm
City 28" | FS 48 cm

SCHALTUNG
GEARSHIFT

 SHIMANO Nexus 7-Gang Nabenschaltung mit SHIMANO Nexus Drehgriffschalter
SHIMANO Nexus 7-speed hub gears with SHIMANO Nexus gearshift lever

BREMSEN
BRAKES

 PROMAX mechanische Felgenbremse, hinten: Rücktrittbremse
PROMAX mechanical rim brake, at the rear: back pedal brake

BELEUCHTUNG
LIGHTING

 20 LUX LED-Scheinwerfer mit Standlicht, AXA Rücklicht mit Standlichtfunktion
20 LUX LED headlights with parking light, AXA taillight with parking light

GABEL
FORK

 starre Stahlgabel
steel rigid fork

SATTEL
SADDLE

 SELLE ROYAL Unisex Sattel
SELLE ROYAL Unisex saddle

LAUFRÄDER
RUNNING WHEELS

 Aluminium Hohlkammer mit KENDA Reflexbereifung
aluminium double walled with KENDA reflex tyres

GEPÄCKTRÄGER
LUGGAGE CARRIER

 Front und Heck Gepäckträger, strebenlos (Front: 2 kg, Heck: 18 kg)
Front and back luggage carrier, stringless (front: 2 kg, back: 18 kg)

PROPHETE GENIESSER City Bike 28"

21.BMC.10

SHIMANO
AXA
PROMAX
SR
 SELLE ROYAL


- 1 SHIMANO Nexus 7-Gang Nabenschaltung
SHIMANO Nexus 7-speed hub gears
- 2 MEDICUS Sattel
MEDICUS saddle
- 3 Federgabel
Suspension fork
- 4 Geschraubte ergonomische Griffe
Screwed ergonomic handlebars


NABENDYNAMO
 HUB DYNAMO

30 LUX
 LED SCHEINWERFER
 LED HEAD LIGHTS

**RÜCKTRITT-
BREMSE**
 BACK PEDALLING
 BRAKE

**UNTERLACK-
DEKOR**
 UNDERCOATING
 DECOR

19 KG
 GEWICHT
 WEIGHT

120 KG
 ZULÄSSIGES
 GESAMTGEWICHT
 PER. OVERALL
 WEIGHT

 51141-2111
 Herren 28" | RH 52 cm
 Gents 28" | FS 52 cm

SCHALTUNG
 GEARSHIFT

 SHIMANO Nexus 7-Gang Nabenschaltung mit SHIMANO Nexus Drehgriffschalter
 SHIMANO Nexus 7-speed hub gears with SHIMANO Nexus gearshift lever

BREMSEN
 BRAKES

 PROMAX mechanische Felgenbremse, hinten: Rücktrittbremse
 PROMAX mechanical rim brake, at the rear: back pedal brake

BELEUCHTUNG
 LIGHTING

 PROPHETE 30 LUX LED-Scheinwerfer mit Standlicht, AXA Rücklicht mit Standlichtfunktion
 PROPHETE 30 LUX LED headlights with parking light, AXA taillight with parking light

GABEL
 FORK

 Stahl Federgabel
 steel suspension fork

SATTEL
 SADDLE

 PROPHETE Unisex Sattel
 PROPHETE Unisex saddle

LAUFRÄDER
 RUNNING WHEELS

 Aluminium Hohlkammer mit KENDA Reflexbereifung
 aluminium double walled with KENDA reflex tyres

GEPÄCKTRÄGER
 LUGGAGE CARRIER

 Heck Gepäckträger, strebenlos (27 kg)
 Back luggage carrier, stringless (27 kg)

 52141-2111
 Damen 26" | RH 50 cm
 Lady 26" | FS 50 cm

 52251-2111
 Damen 26" | RH 45 cm
 Lady 26" | FS 45 cm

PROPHETE GENIESSER City Bike 28"

20.BSC.10

SHIMANO
AXA
PROMAX


- 1** SHIMANO 3-Gang Nabenschaltung
SHIMANO 3-speed hub gears
- 2** Geschraubte ergonomische Griffe
Screwed ergonomic handlebars
- 3** Reflexbereifung
Reflex tyres
- 4** AXA Rücklicht mit Standlicht
AXA rear light with parking light function

**15
LUX**
LED SCHEINWERFER
LED HEAD LIGHTS

**RÜCKTRITT-
BREMSE**
BACK PEDALLING
BRAKE

**UNTERLACK-
DEKOR**
UNDERCOATING
DECOR

**16
KG**
GEWICHT
WEIGHT

**120
KG**
ZULÄSSIGES
GESAMTGEWICHT
PER. OVERALL
WEIGHT

 52180-2611
City 28" | RH 50 cm
City 28" | FS 50 cm

SCHALTUNG
GEARSHIFT

 SHIMANO 3-Gang Nabenschaltung mit SHIMANO Nexus Drehgriffschalter
SHIMANO 3-speed hub gears with SHIMANO Nexus gearshift lever

BREMSEN
BRAKES

 PROMAX mechanische Felgenbremse, hinten: Rücktrittbremse
PROMAX mechanical rim brake, at the rear: back pedal brake

BELEUCHTUNG
LIGHTING

 AXA 15 LUX LED-Scheinwerfer mit Standlicht, AXA Rücklicht mit Standlichtfunktion
AXA 15 LUX LED headlights with parking light, AXA taillight with parking light

GABEL
FORK

 starre Stahlgabel
steel rigid fork

SATTEL
SADDLE

 PROPHETE Unisex Sattel
PROPHETE Unisex saddle

LAUFRÄDER
RUNNING WHEELS

 Aluminium Kastenfelge mit KENDA Bereifung
aluminium box type rim with KENDA tyres

GEPÄCKTRÄGER
LUGGAGE CARRIER

 Heck Gepäckträger (25 kg)
Back luggage carrier (25 kg)

URBAN CITY BIKES



DEN AUSGLEICH FINDEN

Leicht & modern – PROPHETE Urban City Bikes sind die neue Art durch die Stadt zu radeln. Die wendigen Leichtgewichte bringen Sie entspannt voran. So gelingt Ihnen der Ausgleich im Stadtrubel.

Wer seinen trendbewussten Lifestyle auf die Straße bringen will, liegt mit den Urban City Bikes richtig. Eine klare Formensprache, zeitlose Eleganz und die Retrooptik machen unsere Modelle zum Hingucker. Bewährte Technik rundet sowohl das stilvolle City Bike als auch das klassische Faltrad ab.

FIND THE PERFECT BALANCE

Light & modern – PROPHETE Urban City Bikes are the new way to cycle through the city. These manoeuvrable lightweights take you where you want to go at a relaxed pace. They will help you offset the hustle and bustle of the city.

Urban City Bikes are the right choice for those who want to bring their trend-conscious lifestyle to the streets. A clear design language, timeless elegance and the retro look make our models real eye-catchers. Proven technology rounds off both the stylish city bike and the classic folding bike.



PROPHETE URBANICER City Bike 28"

20.BMU.10

SHIMANO
AXA
PROMAX
KENDA


- 1 SHIMANO Nexus 7-Gang Nabenschaltung
SHIMANO Nexus 7-speed hub gears
- 2 2.0" Pannenschutzbereifung mit Reflexstreifen
2.0" puncture protection tyres with reflective strips
- 3 Geschraubte Griffe
Screwed handlebars
- 4 Nabendynamo
Hub dynamo



NABENDYNAMO
HUB DYNAMO



30 LUX
LED SCHEINWERFER
LED HEAD LIGHTS



**RÜCKTRITT-
BREMSE**
BACK PEDALLING
BRAKE



**UNTERLACK-
DEKOR**
UNDERCOATING
DECOR



16 KG
GEWICHT
WEIGHT



120 KG
ZULÄSSIGES
GESAMTGEWICHT
PER. OVERALL
WEIGHT



4 014607 511704

Nr. 51170-2611
Herren 28" | RH 55 cm
Gents 28" | FS 55 cm

SCHALTUNG
GEARSHIFT

SHIMANO Nexus 7-Gang Nabenschaltung mit SHIMANO Nexus Drehgriffschalter
SHIMANO Nexus 7-speed hub gears with SHIMANO Nexus gearshift lever

BREMSEN
BRAKES

PROMAX mechanische Felgenbremse, hinten: Rücktrittbremse
PROMAX mechanical rim brake, at the rear: back pedal brake

BELEUCHTUNG
LIGHTING

PROPHETE 30 LUX LED-Scheinwerfer mit Standlicht, AXA Rücklicht mit Standlichtfunktion
PROPHETE 30 LUX LED headlights with parking light, AXA taillight with parking light

SATTEL
SADDLE

PROPHETE Unisex Sattel
PROPHETE Unisex saddle

LAUFRÄDER
RUNNING WHEELS

Aluminium Hohlkammer mit KENDA Reflexbereifung
aluminium double walled with KENDA reflex tyres



4 014607 521703

Nr. 52170-2611
Damen 28" | RH 48 cm
Lady 28" | FS 48 cm

PROPHETE URBANICER City Bike 20"

20.BSU.10

SHIMANO
AXA
PROMAX
KENDA


- 1** SHIMANO Nexus 7-Gang Nabenschaltung
SHIMANO Nexus 7-speed hub gears
- 2** Tiefer Einstieg
Low access
- 3** Klappbarer Rahmen
Foldable frame
- 4** Klapppedale
Foldable pedals

**15
LUX**
LED SCHEINWERFER
LED HEAD LIGHTS

**UNTERLACK-
DEKOR**
UNDERCOATING
DECOR

NABENDYNAMO
HUB DYNAMO

GEWICHT
WEIGHT

**ZULÄSSIGES
GESAMTGEWICHT**
PER. OVERALL
WEIGHT

4 014607 525305

 Nr. 52530-2611
Unisex 20" | RH 39 cm
Unisex 20" | FS 39 cm

SCHALTUNG
GEARSHIFT

 SHIMANO TOURNEY 7-Gang Kettenschaltung mit Drehgriff
SHIMANO TOURNEY 7-speed derailleur gear system with rotary handel

BREMSEN
BRAKES

 PROMAX mechanische Felgenbremse
PROMAX mechanical rim brake

BELEUCHTUNG
LIGHTING

 AXA 15 LUX LED-Scheinwerfer mit Standlicht, AXA Rücklicht mit Standlichtfunktion
AXA 15 LUX LED headlights with parking light, AXA taillight with parking light

SATTEL
SADDLE

 PROPHETE Trekking Damen Sattel
PROPHETE Trekking Lady saddle

LAUFRÄDER
RUNNING WHEELS

 Aluminium Kastenfelge mit KENDA Reflexbereifung
aluminium box type rim with KENDA reflex tyres

GEPÄCKTRÄGER
LUGGAGE CARRIER

 Heck Gepäckträger, strebenlos (25 kg)
Back luggage carrier, stringless (25 kg)

SONSTIGES
OTHER

 klappbarer Rahmen
foldable frame

TREKKING BIKES



FAHRSPASS ZU JEDER GELEGENHEIT

Stabil & bequem – von Montag bis Freitag zum Job fahren und am Wochenende mit der Familie die Natur genießen – das wird mit unseren Allroundern möglich. In jedem Fall ist Fahrspaß garantiert!

Sportliche, belastbare Rahmen sowie langlebige Komponenten führen zu komfortablem Fahrverhalten – sowohl auf befestigten als auch unbefestigten Strecken. Und wer mehrere Etappen vor sich hat, kann Proviant und Gepäck sicher verstauen.

CYCLING FUN AT EVERY OPPORTUNITY

Stable & comfortable – cycling to work from Monday to Friday, enjoying nature with the family at the weekend – all this is possible with our all-rounders. In any case, cycling fun is guaranteed!

Sporty, resilient frames and durable components lead to comfortable handling – both on paved and unpaved roads. And anyone who has a distance to travel ahead of them can safely stow their provisions and baggage.



PROPHETE ENTDECKER Trekking Bike 28"

20.BTT.10

SHIMANO
Continental
URSUS


Inklusive
Packtaschen &
Front Gepäckträger
Including luggage bag
& low rider

- 1 Inkl. Wasserdichte Packtaschen im Wert von 80 €
Incl. waterproof bag worth 80 €
- 2 Hydraulische Scheibenbremsen
Hydraulic disc brake
- 3 CONTINENTAL Bereifung
CONTINENTAL tyres
- 4 Frontgepäckträger - Low Rider
Front carrier - low rider



HYDRAULISCHE
SCHEIBENBREMSE
HYDRAULIC
DISK BRAKE



PANNENSTOP
PUNCTURE
PROTECTION



LED SCHEINWERFER
LED HEAD LIGHTS



UNTERLACK-
DEKOR
UNDERCOATING
DECOR



GEWICHT
WEIGHT



ZULÄSSIGES
GESAMTGEWICHT
PER. OVERALL
WEIGHT



51490-1611
Herren 28" | RH 55 cm
Gents 28" | FS 55 cm

SCHALTUNG
GEARSHIFT

SHIMANO Altus 24-Gang Kettenschaltung mit Daumenschalter
SHIMANO Altus 24-speed deraillleur gear system with thumb switch gearshift lever

BREMSEN
BRAKES

SHIMANO hydraulische Scheibenbremse
SHIMANO hydraulic disc brake

BELEUCHTUNG
LIGHTING

PROPHETE 70 LUX LED-Scheinwerfer mit Standlicht, PROPHETE Rücklicht integriert
PROPHETE 70 LUX LED headlights with parking light, PROPHETE taillight integrated

GABEL
FORK

starre Aluminiumgabel
aluminium rigid fork

SATTEL
SADDLE

PROPHETE Trekking Herren Sattel
PROPHETE Trekking Gents saddle

LAUFRÄDER
RUNNING WHEELS

Aluminium Hohlkammer mit CONTINENTAL Reflexbereifung
aluminium double walled with CONTINENTAL reflex tyres

GEPÄCKTRÄGER
LUGGAGE CARRIER

Front und Heck Gepäckträger, strebenlos (Front: 9 kg, Heck: 27 kg)
Front and back luggage carrier, stringless (front: 9 kg, back: 27 kg)



51490-1611
Damen 28" | RH 50 cm
Lady 28" | FS 50 cm

PROPHETE ENTDECKER Trekking Bike 28"

20.BST.10

SHIMANO
AXA
PROMAX
KENDA


- 1 SHIMANO 21-Gang Kettenschaltung
SHIMANO 21-speed derailleur gears
- 2 Reflexbereifung
Reflex tyres
- 3 AXA LED-Scheinwerfer
AXA LED headlights
- 4 AXA Rücklicht mit Standlichtfunktion
AXA rear light with parking light function


**15
LUX**
LED SCHEINWERFER
LED HEAD LIGHTS

**UNTERLACK-
DEKOR**
UNDERCOATING
DECOR

**18
KG**
GEWICHT
WEIGHT

**120
KG**
**ZULÄSSIGES
GESAMTGEWICHT
PER, OVERALL
WEIGHT**

4 014607 510004

 51000-1611
Herren 28" | RH 52 cm
Gents 28" | FS 52 cm

4 014607 520003

 52000-1611
Damen 28" | RH 50 cm
Lady 28" | FS 50 cm

SCHALTUNG
GEARSHIFT

 SHIMANO TOURNEY 21-Gang Kettenschaltung mit Drehgriff
SHIMANO TOURNEY 21-speed derailleur gear system with rotary handel gearshift lever

BREMSEN
BRAKES

 PROMAX mechanische Felgenbremse
PROMAX mechanical rim brake

BELEUCHTUNG
LIGHTING

 AXA 15 LUX LED-Scheinwerfer mit Standlicht, AXA Rücklicht mit Standlichtfunktion
AXA 15 LUX LED headlights with parking light, AXA taillight with parking light

GABEL
FORK

 starre Stahlgabel
steel rigid fork

SATTEL
SADDLE

 PROPHETE Unisex Sattel
PROPHETE Unisex saddle

LAUFRÄDER
RUNNING WHEELS

 Aluminium Kastenfelge mit KENDA Reflexbereifung
aluminium box type rim with KENDA reflex tyres

GEPÄCKTRÄGER
LUGGAGE CARRIER

 Heck Gepäckträger (25 kg)
Back luggage carrier (25 kg)

MTBs & Gravel Bike



OFFROAD DURCHSTARTEN

Dynamisch & tough – mit unseren MTBs bedeutet jeder Höhenmeter ein Stück mehr Freiheit. Die Straße hinter sich lassen, auf dem Trail durchstarten und Ehrgeiz entwickeln – was für ein Feeling!

Dabei können Sie auf die Sicherheit Ihres MTBs zählen. Die solide Ausstattung kombiniert mit langlebigen Komponenten lässt auch Touren durch anspruchsvolles Gelände und bei unbeständiger Witterung zu. Unsere 27,5"+ Bereifung bietet auf schwierigem Terrain noch mehr Grip und Eigendämpfung.

GET OFF TO A FLYING START OFFROAD

Dynamic & tough – with our MTBs, every meter of altitude means a little more freedom. Leave the road behind, take off on the trail and start your ambitious journey – what a feeling!

You can count on the safety of your MTB. The solid construction combined with durable components also allows journeys over demanding terrain and in changeable weather conditions. Our 27.5"+ tyres offer even more grip and integral damping on difficult terrain.



PROPHETE GRAVELER 28"

21.BTM.10

SHIMANO
TEKTRO
Continental
URSUS


Abnehmbare
Schutzbleche
und Gepäckträger

Removable
mudguards &
luggage rack

- 1** 3x8 SHIMANO Claris Schaltung
3x8 SHIMANO Claris circuit
- 2** SHIMANO Claris mechanische Scheibenbremsen
SHIMANO Claris mechanical disc brakes
- 3** Inkl. Schutzbleche und Packtaschenträger
Incl. mudguards and packing bag carrier
- 4** CONTINENTAL Terra Trail Bereifung
CONTINENTAL Terra Trail tyres



UNTERLACK-
DEKOR
UNDERCOATING
DECOR



MECHANISCHE
SCHEIBENBREMSE
MECHANICAL
DISC BRAKE



GEWICHT
WEIGHT



ZULÄSSIGES
GESAMTGEWICHT
PER. OVERALL
WEIGHT



51131-2111
Herren 28" | RH 55 cm
Gents 28" | FS 55 cm

SCHALTUNG
GEARSHIFT

SHIMANO Claris 16-Gang Kettenschaltung mit SHIMANO Claris Brems-/Schalthebel
SHIMANO Claris 16-speed derailleur gear system with SHIMANO Claris brake-/gearshift lever

BREMSEN
BRAKES

TEKTRO mechanische Scheibenbremse
TEKTRO mechanical disc brake

GABEL
FORK

starre Aluminiumgabel
aluminium rigid fork

SATTEL
SADDLE

SELLE ROYAL Unisex Sattel
SELLE ROYAL Unisex saddle

LAUFRÄDER
RUNNING WHEELS

Aluminium Hohlkammer mit CONTINENTAL Terra Trail Bereifung
aluminium double walled with CONTINENTAL Terra Trail tyres

Spritzigkeit ausfahren

Push vitality to its limits

GRAVELER – der Kombinerer

Asphalt oder offroad? Sie müssen sich nicht mehr entscheiden. Unser neues PROPHETE GRAVELER für Einsteiger verbindet Rennrad- mit MTB-Merkmalen und ist somit fit für beides. Abseits der Straße, wo sich ein klassisches Rennrad nicht gut steuern lässt, bietet dieses Fahrrad mehr Stabilität und Laufruhe.

www.prophete.de/mtb

GRAVELER – the best of both worlds

Asphalt or off-road? You don't have to choose anymore. Our new PROPHETE GRAVELER for beginners combines road bike and MTB features and is therefore fit for both. Off-road, where a classic road bike is not easy to control, this bike offers greater stability and a smoother ride.

PROPHETE GRAVELER MTB 29"

20.BMM.10

SHIMANO
SUNTOUR
KENDA


- 1** Kettenschaltung
Deraillleur gear system
- 2** Hydraulische Scheibenbremsen
Hydraulic disc brake
- 3** Aluminium Hohlkammerfelge
Aluminium double walled rim
- 4** Aluminiumrahmen
Aluminium frame



HYDRAULISCHE
SCHEIBENBREMSE
*HYDRAULIC
DISK BRAKE*



UNTERLACK-
DEKOR
*UNDERCOATING
DECOR*



GEWICHT
WEIGHT



ZULÄSSIGES
GESAMTGEWICHT
*PER. OVERALL
WEIGHT*



51480-3611
Unisex 29" | RH 48 cm
Unisex 29" | FS 48 cm

SCHALTUNG
GEARSHIFT

SHIMANO Altus 24-Gang Kettenschaltung mit SHIMANO Schalthebel
SHIMANO Altus 24-speed deraillleur gear system with SHIMANO gearshift lever

BREMSEN
BRAKES

SHIMANO hydraulische Scheibenbremse
SHIMANO hydraulic disc brake

GABEL
FORK

SUNTOUR XCT Aluminium Federgabel
SUNTOUR XCT aluminium suspension fork

SATTEL
SADDLE

PROPHETE MTB Sattel
PROPHETE MTB saddle

LAUFRÄDER
RUNNING WHEELS

EXAL Aluminiumhohlkammerfelge, geöst mit KENDA Bereifung
EXAL aluminium double walled rim, eyletled with KENDA tyres

PROPHETE GRAVELER MTB 27,5"

21.BSM.10

SHIMANO
TEKTRO
KENDA


- 1** Aluminiumrahmen
Aluminium frame
- 2** Innenverlegte Züge
Internally installed trains
- 3** Mechanische Scheibenbremsen
Mechanical disc brakes
- 4** Aluminium Hohlkammerfelgen
Aluminium hollow chamber rims



UNTERLACK-
DEKOR
*UNDERCOATING
DECOR*



GEWICHT
WEIGHT



ZULÄSSIGES
GESAMTGEWICHT
*PER. OVERALL
WEIGHT*



MECHANISCHE
SCHEIBENBREMSSE
*MECHANICAL
DISC BRAKE*



51381-3111
Unisex 27,5" | RH 48 cm
Unisex 27,5" | FS 48 cm

SCHALTUNG
GEARSHIFT

SHIMANO TOURNEY 21-Gang Kettenschaltung mit Drehgriff Schalthebel
SHIMANO TOURNEY 21-speed derailleur gear system with rotary handel gearshift lever

BREMSEN
BRAKES

TEKTRO mechanische Scheibenbremse
TEKTRO mechanical disc brake

GABEL
FORK

ZOOM Aluminium Federgabel
ZOOM aluminium suspension fork

SATTEL
SADDLE

MTB Sattel
MTB saddle

LAUFRÄDER
RUNNING WHEELS

Aluminium Hohlkammer mit KENDA Bereifung
aluminium double walled with KENDA tyres